



LORA DICARLO


SWAY

DUAL VIBRATION WARMING MASSAGER

USER GUIDE & WARRANTY

 Waterproof
to 3ft (1M)

 7 Intensity
Settings

 3 Vibration
Patterns



 SWAY

Masseur Chauffant Double Vibration | Manuel d'utilisation et Garantie
• Waterproof (jusqu'à 1 mètre) • 7 niveaux d'intensité • 3 Modes de vibration

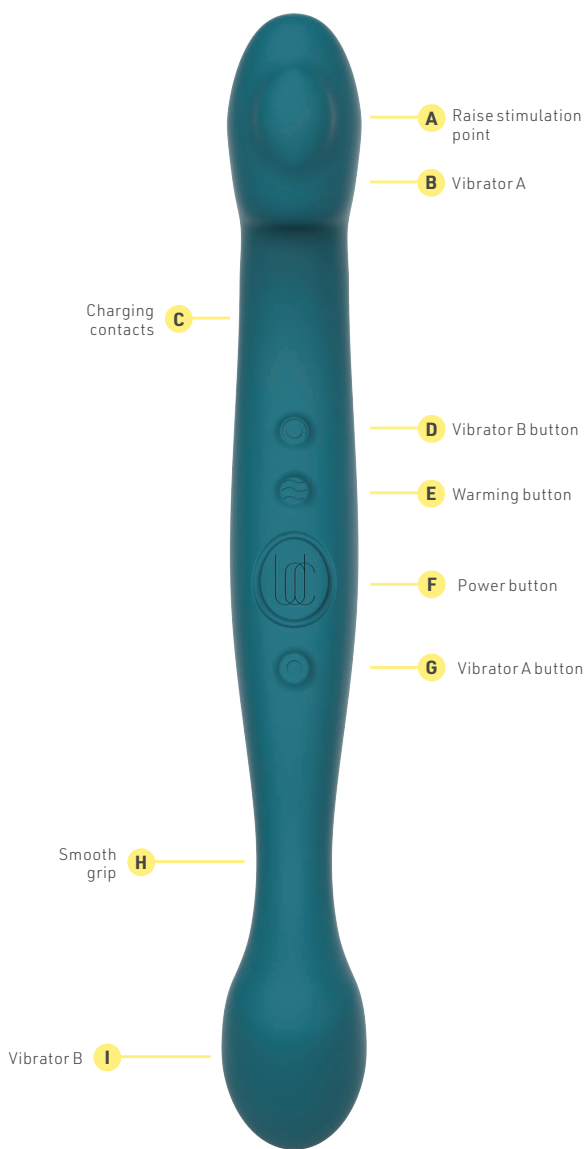
 SWAY

Masajeador Efecto Calor Doble Vibración | Manual de usuario y garantía
• Sumergible hasta 1m • 7 niveles de intensidad • 3 modos de vibración

 SWAY

Wärmendes Massagegerät Mit Doppelter Vibration | Bedienungsanleitung und Garantie
• Wasserfest bis 1 m • 7 Intensitätsstufen • 3 Vibrationsmuster

GET TO KNOW SWAY



FR DÉCOUVREZ SWAY

A Point de stimulation en relief **B** Vibreur A **C** Points de chargement
D Bouton de contrôle Vibreur B **E** Bouton Fonction Chaleur **F** Bouton de mise en marche
G Bouton de contrôle Vibreur A **H** Poignée souple **I** Vibreur B

ES CONOZCA SWAY

A Punta de estimulación en relieve **B** Vibrador A **C** Puntos de carga magnéticos
D Botón Vibrador B **E** Botón Efecto Calor **F** Botón de encendido **G** Botón Vibrador A
H Mango suave y ergonómico **I** Vibrador B

DE DIE FUNKTIONSBEREICHE IHRES SWAY


A Mit erhöhtem Stimulationsnoppen **B** Vibrator A **C** Magnetische Ladepunkte **D** Vibrator B-Taste
E Wärmetaste **F** Ein-/Ausschalttaste **G** Vibrator A-Taste **H** Glatter Griff **I** Vibrator B

USING SWAY


EN

- 1 Sway is ultra-versatile and can be used for clitoral, vaginal, anal, prostate, and all over pleasure. If you want to use Sway for both vaginal and anal stimulation, we recommend using a condom each time you use it.
- 2 Always wash Sway before and after each use.
- 3 We recommend using your favorite water-based lube with all Lora DiCarlo products.
- 4 Turn Sway on by pressing and holding the power button for 1.5 seconds until the light-ring fluctuates.
- 5 Press the warming button to heat Sway.
- 6 Press either vibrator button to cycle through the 7 intensity modes and 3 patterns.
- 7 One Touch Setting - Press the power button to return the running vibrators to level 1.
- 8 If you are using Sway anally, make sure to massage and stretch your anus before inserting.
- 9 Take your time and explore each of the settings. It may take some practice to find just the right placement for the most pleasure.
- 10 Each part of Sway is designed to fit different anatomies so you can flip it to face forwards or backwards to find just the right angle and pressure against your favorite spots - inside and out.
- 11 Wash and keep Sway in the provided storage bag.

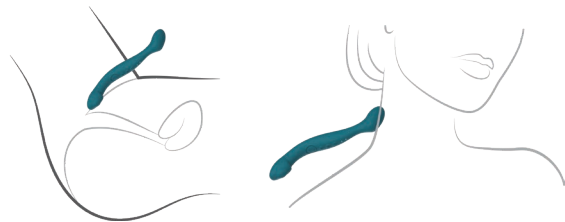
G-SPOT & VAGINAL STIMULATION



ANAL & PROSTATE STIMULATION



CLITORAL & EXTERNAL STIMULATION



THE PLEASURE IS ALL YOURS

For any additional information, please visit loradicarlo.com/faq, or contact us at hello@loradicarlo.com.


MATERIALS AND QUALITY

Sway is made from high quality, body-safe materials, including premium silicone and ABS plastic. Our products are phthalate and latex-free and are in accordance with international standards for materials, production, and safety. For more information, please see loradicarlo.com/faq.

CHARGING SWAY

Charge Sway for at least 1 hour before the first use by placing the magnetic USB charging cable over the charging contacts on the back of the device and connecting to a safe power source. Once plugged in Sway will display the charging status by gradually lighting the light-ring around the power button. When the light-ring is fully lit with a solid white light, your device is fully charged.

Note: Do not charge while in water or while the product is wet. Always make sure the USB charging cable and charging contacts on the device are completely dry before charging. Use only the official Lora DiCarlo charging cable to ensure safe and effective charging.



25% charged

50% charged

75% charged

100% charged

LOW POWER WARNING: When powered on, the light-ring will flutter if there are 5 minutes or less of use time remaining.

AUTO-SHUTOFF: If the warming or vibration settings are not activated within 5 minutes of powering on, Sway will turn off. If only the warming function is turned on (no vibration) the product will turn off automatically after 15 minutes.

CARING FOR SWAY

PRODUCT LOCK: To ensure Sway doesn't turn on at the wrong time, such as during travel, you can disable and lock all of the buttons. Simultaneously press and hold the power button and the vibrator button for three seconds until the light-ring flutters. Repeat this combination to unlock the device and the LED will flutter again.

CLEANING, STORAGE, AND SAFETY: Always clean Sway with mild soap and water or a purpose-made, silicone-safe cleanser before and after each use. Sway is waterproof up to 1 meter/3 feet so you can use it in the bath or shower, and run it under the faucet or fully submerge it for thorough cleaning. Wipe dry with a clean lint-free cloth and store in a cool, dry location.

Use only water-based lubricants and personal moisturizers, as oil or silicone-based formulas can damage the materials and reduce the lifespan of your device. Note: Do not boil, microwave, or run Sway through a dishwasher or sterilizer, as extreme heat and harsh detergents can damage the product. Do not use silicone, alcohol, acetone, petroleum, acidic, or alkaline-based products on Sway as it can damage the product materials.

WARNINGS

DISCLAIMER: Users of this Lora DiCarlo product do so at their own risk. Neither Lora DiCarlo nor its retailers assume any responsibility or liability for the use of this product. Further, Lora DiCarlo reserves the right to revise this publication and to make changes from time to time in the contents hereof without obligation to notify any person. Model may be changed for any improvements without notice. This product is intended for adults only.

WARNING: If you want to use Sway for both vaginal and anal stimulation, we recommend using a condom each time you use it. If you experience any pain or discomfort while using Sway, stop use and contact your medical provider.

SWAY SPECIFICATIONS

Materials: Medical grade silicone and ABS plastic

Overall dimensions: 228mm

Insertable length: ~97mm & ~75mm

Insertable width: ~30mm

Weight:

Battery: Rechargeable

Charging: 2 hours

Use Time: 1 hour

Interface: 4 Buttons

WARRANTY TERMS & CONDITIONS

Lora DiCarlo products are of the highest quality and come with a 1-year worldwide manufacturing warranty for products purchased from loradicarlo.com or an Authorized Retailer. Products purchased from an Unauthorized Retailer are not covered under these policies. In countries mandating a longer warranty time, Lora DiCarlo extends the warranty accordingly.

REGISTERING YOUR PRODUCT: To claim your warranty you must register your product on loradicarlo.com and follow the instructions provided to make a warranty claim. If approved you will receive a Return Authorization Code (RAC) which should be included with the defective product when shipping to the provided return shipping address. Shipping costs are non-refundable. This undertaking is in addition to consumer's statutory rights and does not affect those rights in any way. Please contact hello@loradicarlo.com if you have any questions about your warranty eligibility or the registration process.

1-YEAR WARRANTY: Lora DiCarlo warrants this product for a period of one (1) year after the date of original purchase against defects due to faulty workmanship or materials. If you discover a qualifying defect and notify Lora DiCarlo during the warranty period, Lora DiCarlo will, at its discretion, repair or replace the product free of charge. The warranty covers working parts that affect the function of the product. It does not cover cosmetic deterioration caused by fair wear and tear or damage caused by accident, misuse or neglect. Any attempt to open or take apart the product (or its accessories) will void the warranty.


WARRANTY TERMS & CONDITIONS: Claims under warranty must be supported by reasonable evidence that the date of the claim is within the warranty period. To validate your warranty, please keep your original purchase receipt together with these warranty conditions for the duration of the warranty period. If you purchased your product on loradicarlo.com we already have your proof of purchase on file. To activate your warranty, visit loradicarlo.com, login, and register your device and follow the warranty claim process as indicated.

DISPOSAL: Disposal of old electronic equipment (applicable in the EU and other European countries with separate waste collection systems). The crossed-out dustbin symbol indicates that this product should not be treated as household waste, but rather be brought to the appropriate collection point for the recycling of electrical and electronic equipment.


COMMENT UTILISER SWAY

- 1 Sway est polyvalent et peut être utilisé pour le plaisir clitoridien, vaginal, anal, prostatique, et bien plus encore. Si vous souhaitez utiliser Sway pour une stimulation vaginale et anale, nous vous recommandons d'utiliser un préservatif à chaque usage de le remplacer quand vous alternez d'une zone à l'autre.
- 2 Nettoyez toujours Sway avant et après utilisation.
- 3 Nous vous recommandons d'utiliser votre lubrifiant préféré - à base d'eau - avec tous les produits Lora DiCarlo.
- 4 Allumez Sway en appuyant sur le bouton de mise en marche pendant 1.5 secondes jusqu'à ce que le cercle lumineux clignote.
- 5 Appuyez sur le bouton fonction chauffante pour chauffer Sway.
- 6 Appuyez sur l'un ou l'autre des boutons de contrôle des vibreurs pour explorer les 7 niveaux d'intensité et les 3 modes de vibration.
- 7 Fonction One-Touch: à tout moment, revenez au niveau 1 en appuyant brièvement sur le bouton de mise en marche.
- 8 Si vous utilisez Sway pour une stimulation anale, commencez d'abord par stimuler la zone avant d'insérer l'appareil.
- 9 Il se peut que vous ayez besoin d'un peu de temps et de pratique avant de trouver le positionnement qui vous conviendra le mieux. Prenez donc votre temps et explorez!
- 10 Chaque partie de Sway est conçue pour s'adapter à différentes morphologies. Vous pouvez donc le pivoter vers l'avant ou l'arrière afin de trouver le meilleur angle et la pression optimale pour la stimulation de vos zones érogènes favorites, internes ou externes.
- 11 Nettoyez et rangez Sway dans la pochette de rangement fournie à cet effet.

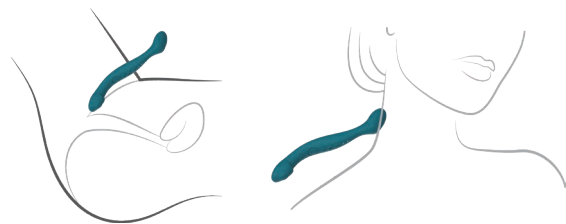
STIMULATION INTERNE - POINT G



STIMULATION ANALE - PROSTATE



STIMULATION EXTERNE - CLITORIS



TOUT LE PLAISIR EST POUR VOUS

Pour plus d'informations, veuillez vous rendre sur loradicarlo.com/faq, ou nous contacter à l'adresse hello@loradicarlo.com.

MATÉRIAUX ET QUALITÉ

Sway est fabriqué en matériaux sûrs et de haute qualité, notamment en silicone et en plastique ABS de qualité supérieure. Nos produits sont exempts de phtalates et de latex et sont conformes aux normes internationales relatives aux matériaux, à la production et à la sécurité. Pour de plus amples informations, veuillez vous rendre sur loradicarlo.com/faq.

CHARGER SWAY

Chargez Sway pendant au moins 1 heure avant la première utilisation en plaçant le câble de chargement magnétique USB sur les deux points en métal et branchez-le à une prise de courant sécurisée. Une fois branché, Sway affiche le statut de chargement en illuminant progressivement le cercle entourant le bouton de mise en marche. Lorsque le cercle est complètement illuminé et affiche une lumière blanche fixe, votre appareil est entièrement chargé.

REMARQUE: ne pas recharger le produit lorsqu'il est dans l'eau ou s'il est mouillé. Assurez-vous que le câble de chargement USB et les points de chargement de l'appareil sont complètement secs avant de recharger l'appareil. Utilisez uniquement un câble de chargement officiel Lora DiCarlo afin de garantir un chargement efficace et sûr.



Chargé à 25%



Chargé à 50%



Chargé à 75%



Chargé à 100%

AVERTISSEMENT BATTERIE FAIBLE: Le cercle lumineux clignotera lorsqu'il ne restera plus que 5 minutes ou moins d'utilisation.

ARRÊT AUTOMATIQUE: Si la fonction chauffante ou les fonctions vibrateurs ne sont pas activées dans les 5 minutes après l'allumage, Sway s'éteindra automatiquement. Si la fonction chauffante est activée seule, sans vibration, l'appareil s'éteindra au bout de 15 minutes.

PRENDRE SOIN DE SWAY

VERROUILLAGE DU PRODUIT: Afin d'éviter que Sway ne s'allume à un moment inopportun, pendant un voyage par exemple, vous pouvez désactiver et verrouiller tous les boutons. Maintenez appuyés simultanément le bouton de mise en marche et le bouton Vibrateur A pendant 3 secondes jusqu'à ce que le cercle lumineux clignote. Recommencez cette combinaison pour déverrouiller l'appareil, le cercle lumineux clignotera de nouveau.

NETTOYAGE, STOCKAGE ET SÉCURITÉ: Nettoyez toujours Sway, avant et après chaque utilisation, avec un savon doux et de l'eau ou un nettoyant adapté au silicone et destiné à cet usage. Sway étant étanche jusqu'à 1 mètre, vous pouvez l'utiliser dans votre baignoire ou votre douche et le faire fonctionner sous le robinet ou l'immerger complètement pour un nettoyage approfondi. Essuyez-le avec un linge propre et non pelucheux et rangez-le dans un endroit frais et sec.

Utilisez uniquement des lubrifiants et hydratants intimes à base d'eau. Les huiles et les formules à base de silicone peuvent endommager les matériaux et réduire la durée de vie de votre appareil. Remarque : ne pas faire bouillir Sway ni le passer au micro-ondes, au lave-vaisselle ou dans un stérilisateur, car la chaleur élevée et des détergents agressifs peuvent l'endommager. Ne pas utiliser de silicone, d'alcool, d'acétone, de pétrole, d'acide ou de produits à base d'alcalin sur votre Sway, car cela peut endommager les matériaux du produit.

AVERTISSEMENTS

CLAUDE DE NON-RESPONSABILITÉ: L'utilisation de produits Lora DiCarlo s'effectue aux risques de l'utilisateur. Lora DiCarlo, ou ses distributeurs, n'assument aucune responsabilité quant à l'utilisation de ce produit. Lora DiCarlo se réserve également le droit de réviser le présent document et de procéder à des changements du contenu sans obligation de notification ou de préavis. Ce produit est exclusivement destiné aux adultes.

AVERTISSEMENT: Si vous utilisez Sway pour une stimulation vaginale et une stimulation anale, nous vous recommandons d'utiliser un préservatif à chaque usage et de le remplacer quand vous alternez d'une zone à l'autre. Si vous ressentez une douleur ou un inconfort lors de l'utilisation de Sway, arrêtez de l'utiliser et contactez un professionnel de santé.

SPÉCIFICATIONS DE SWAY

Matériaux: Silicone sans danger pour le corps et plastique ABS

Dimensions du produit:

Longueur insérable:

Largeur insérable:

Poids:

Batterie: Rechargeable

Chargement: 2 heures

Durée d'utilisation: 1 heure

Interface: 4 boutons

CONDITIONS GÉNÉRALES DE GARANTIE

Les produits Lora DiCarlo sont des produits de haute qualité et sont fournis avec une garantie mondiale du fabricant de 1 an pour les produits achetés sur loradicarlo.com ou chez un revendeur agréé. Les produits achetés à un revendeur non agréé ne sont pas couverts par ces conditions. Dans les pays exigeant une période de garantie plus longue, Lora DiCarlo prolonge la garantie en conséquence.

ENREGISTRER VOTRE PRODUIT: Pour faire valoir votre garantie, vous devez enregistrer votre produit sur loradicarlo.com et suivre les instructions indiquées pour faire une demande de garantie. Si votre demande est approuvée, vous recevrez un Code d'Autorisation de Retour (Return Authorization Code, RAC) qui devra être joint avec le produit défectueux lorsqu'il sera envoyé à l'adresse de retour indiquée. Les frais de retour ne sont pas remboursables. Cet engagement s'ajoute aux droits légaux du consommateur et n'influence aucunement ces droits. Veuillez contacter hello@loradicarlo.com pour toute question sur votre éligibilité à la garantie ou le processus d'enregistrement.

GARANTIE DE 1 AN: Lora DiCarlo garantit ce produit contre les défaillances résultant d'une fabrication ou de matériaux défectueux pour une période d'un (1) an à compter de la date d'achat initial. Si vous découvrez un défaut admissible et que vous avez notifié Lora DiCarlo pendant la période de garantie, Lora DiCarlo, à sa discrétion, réparera ou remplacera gratuitement le produit. Cette garantie couvre les pièces fonctionnelles qui altèrent le fonctionnement du produit. Elle ne couvre pas les détériorations esthétiques causées par une usure normale ou les dommages causés par accident, une mauvaise utilisation ou une négligence. Toute tentative d'ouverture ou de démontage du produit (ou de ses accessoires) annulera la garantie.

CONDITIONS GÉNÉRALES DE GARANTIE: Les demandes de garantie doivent être étayées par des preuves raisonnables que la date de la demande se situe dans la période de garantie. Pour valider la garantie, veuillez conserver votre ticket de caisse d'origine avec les présentes conditions de garantie pendant toute la durée de la période de garantie. Si vous avez acheté votre produit sur loradicarlo.com, nous gardons votre preuve d'achat dans nos fichiers. Pour activer votre garantie, rendez-vous sur loradicarlo.com, identifiez-vous, enregistrez votre appareil et suivez le processus de demande de garantie indiqué.


MISE AU REBUT: Mise au rebut d'un équipement électronique usagé (applicable dans l'UE et autres pays européens avec des systèmes de tri des déchets): Le symbole de la poubelle barrée d'une croix indique que ce produit ne doit pas être traité comme une ordure ménagère, mais doit être déposé dans un point de collecte adapté au recyclage d'appareils électriques et électroniques.

CÓMO USAR SWAY


ES

- 1 Sway es versátil y se puede usar para el placer clitoriano, vaginal, prostático o cualquier otra zona del cuerpo. Si desea usar Sway para una estimulación vaginal y anal, recomendamos usar un condón y cambiarlo en caso de permutación de una zona a la otra.
- 2 Lave Sway antes y después de cada uso.
- 3 Recomendamos el uso de su lubricante favorito - siempre que sea a base de agua - con todos los productos Lora DiCarlo.
- 4 Presione el botón de encendido durante unos 1.5 segundos para encender Sway hasta que destelle el círculo luminoso.
- 5 Presione el botón de efecto calor para calentar Sway.
- 6 Presione cualquier de los dos botones de control de los vibradores para explorar los 7 niveles de intensidad y los 3 modos de vibración.
- 7 Modo One-Touch: en cada momento, vuelva al nivel 1 presionando brevemente el botón de encendido.
- 8 Si usa Sway por vía anal, asegurese previamente de masajear la zona para relajar los músculos antes de la inserción.
- 9 Encontrar la posición perfecta puede requerir cierta práctica, así que tómese el tiempo y explore!
- 10 Cada extremidad de Sway esta diseñada para adaptarse a morfologías distintas. Puede girar Sway hacia atrás como hacia adelante, para encontrar el ángulo y el nivel de presión adecuados para cada una de sus zonas de placer, internas o externas.
- 11 Lave y guarde Sway en la bolsa suministrada.

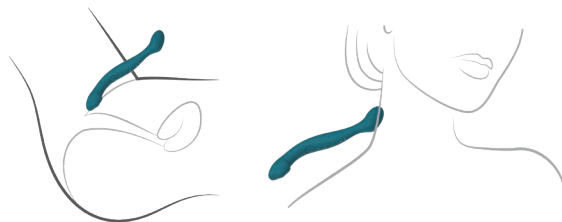
ESTIMULACIÓN VAGINAL Y DEL PUNTO G



ESTIMULACIÓN ANAL Y DE LA PROSTATA



ESTIMULACIÓN CLITORIANA Y EXTERNA



EL PLACER ES TODO SUYO

Para más información, visite loradicarlo.com/faq o póngase en contacto con hello@loradicarlo.com.

MATERIALES Y CALIDAD

Sway se fabrica a partir de materiales seguros para el cuerpo y de alta calidad, lo que incluye silicona de calidad premium y plástico ABS. Nuestros productos están libres de ftalato y látex y cumplen con las normas internacionales de materiales, producción y seguridad. Para más información, consulte loradicarlo.com/faq.

CÓMO CARGAR SWAY

Cargue Sway durante al menos 1 hora antes del primer uso colocando el cable del cargador USB magnético en los dos puntos de metal del dispositivo y conectándolo a una fuente de energía segura. Cuando se enchufe, Sway mostrará el estado de carga iluminando gradualmente el círculo alrededor del botón de encendido. Cuando el círculo está totalmente iluminado con una luz blanca encendida, su dispositivo está completamente cargado. Atención: No lo cargue si está en el agua o si está húmedo. Asegúrese de que el cable USB y los puntos de carga del dispositivo estén completamente secos antes de cargarlo. Use solamente el cargador Lora DiCarlo oficial para asegurarse de que lo carga de manera segura y eficaz.



25% de carga



50% de carga



75% de carga



100% de carga

ADVERTENCIA DE POCA CARGA: La luz del círculo comenzará a destellar cuando le queden 5 minutos o menos de uso.

APAGADO AUTOMÁTICO: Si los vibradores o el efecto calor no se activan en 5 minutos después del encendido, Sway se apagará automáticamente. Si solo el efecto calor está activado (sin vibración) el dispositivo se apagará después de 15 minutos.

CÓMO CUIDAR SWAY

BLOQUEO DEL PRODUCTO: Para asegurarse de que Sway no se encienda en un momento inadecuado, como durante un viaje, puede deshabilitar y bloquear los botones. Presione y sostenga simultáneamente el botón de encendido y el botón de vibrador A durante unos 3 segundos hasta que destelle rápidamente el círculo luminoso. Repita esta combinación para desbloquear el dispositivo y círculo luminoso destellará nuevamente.

LIMPIEZA, ALMACENAJE Y SEGURIDAD: Lávelo siempre con jabón suave y agua o un limpiador seguro para silicona antes y después de cada uso. Sway es sumergible hasta 1 metro para que pueda usarlo en el baño o en la ducha y limpiarlo bajo el grifo o sumergirlo completamente para limpiarlo exhaustivamente. Séquelo con un paño limpio sin pelusas limpio y guárdelo en un lugar fresco y seco.

Use sólo lubricantes e hidratantes íntimos a base de agua, ya que las fórmulas a base de aceite o silicona pueden dañar los materiales y reducir la vida útil de su dispositivo.

Atención: no hierva Sway, ni lo coloque en el microondas, ni lo lave en un lavavajillas ni esterilizador, ya que el calor extremo y los detergentes fuertes pueden dañar el producto. No use productos a base de silicona, alcohol, acetona, vaselina, ácidos o alcalinos con Sway, ya que esto puede dañar los materiales del producto.

ADVERTENCIAS

EXCLUSIÓN DE RESPONSABILIDAD: Los usuarios de este producto de Lora DiCarlo lo usan bajo su propio riesgo. Ni Lora DiCarlo ni sus distribuidores asumen ninguna responsabilidad por el uso de este producto. Además, Lora DiCarlo se reserva el derecho de revisar esta publicación y hacer cambios en el contenido cuando lo considere necesario sin la obligación de notificar a nadie. El modelo se puede cambiar para hacerle mejoras sin aviso previo. Este producto es solo para adultos.

ADVERTENCIA: Si desea usar Sway para una estimulación vaginal y anal, recomendamos usar un condón y cambiarlo en caso de permutación de una zona a la otra. Si siente dolor o molestias mientras usa Sway, deje de usar el producto y póngase en contacto con su proveedor médico.

ESPECIFICACIONES DEL SWAY

Materiales: Silicona segura para el cuerpo y plástico ABS

Dimensiones del producto:

Longitud insertable:

Anchura insertable:

Peso:

Batería: Recargable

Tiempo de carga: 2 horas

Tiempo de uso: 1 hora

TÉRMINOS Y CONDICIONES DE LA GARANTÍA

Los productos de Lora DiCarlo son de la mejor calidad y tienen un año de garantía de fabricación a nivel mundial para los productos comprados en loradicarlo.com o en un distribuidor autorizado. Los productos comprados en un distribuidor no autorizado no están cubiertos por estas políticas. En los países que exijan un tiempo de garantía mayor, Lora DiCarlo extiende la garantía según lo exigido.

REGISTRAR SU PRODUCTO: Para reclamar su garantía, debe registrar su producto en loradicarlo.com y seguir las instrucciones proporcionadas para hacer un reclamo de garantía. Si se aprueba, recibirá un Código de Autorización de Devolución (Return Authorization Code, RAC) que debe incluir con el producto defectuoso cuando se envía a las direcciones de envío de devolución. Los gastos de envío no son reembolsables. Este compromiso se suma a los derechos legales del consumidor y no afecta tales derechos de ninguna manera. Póngase en contacto con hello@loradicarlo.com si tiene preguntas acerca de la garantía o el proceso de registro.

1 AÑO DE GARANTÍA: Lora DiCarlo ofrece una garantía de 1 (un) año para este producto a partir de la fecha de su compra original por defectos de mano de obra o en los materiales. Si descubre un defecto que califique y notifica a Lora DiCarlo durante el período de garantía, Lora DiCarlo, a su criterio, reparará o reemplazará el producto sin cargo. La garantía cubre las piezas que afectan el funcionamiento del producto. No cubre el deterioro cosmético causado por el uso y desgaste normales o los daños causados por accidentes, un uso inadecuado o un descuido. Cualquier intento de abrir o desarmar el producto (o sus accesorios) anulará la garantía.

TÉRMINOS Y CONDICIONES DE LA GARANTÍA: Las reclamaciones de garantía deben estar respaldadas por evidencia razonable que compruebe que la fecha de la reclamación está dentro del período de garantía. Para validar su garantía, guarde el recibo de la compra original con estas condiciones de garantía durante todo el período de garantía. Si compró su producto en loradicarlo.com, tendremos su comprobante de compra en nuestros archivos. Para activar la garantía, visite loradicarlo.com, inicie sesión, registre su dispositivo y siga el proceso de reclamo de garantía como se indica.

ELIMINACIÓN: Eliminación de equipos electrónicos viejos (aplicable en la UE y en otros países europeos con sistemas de recolección de residuos separados). El símbolo del contenedor de basura tachado indica que este producto no se debe tratar como un residuo doméstico, sino que se debe llevar al punto de recogida correspondiente para el reciclado de equipos eléctricos y electrónicos.

Diseñado en Oregon, EE. UU. por Lora DiCarlo.

Fabricado por Lora DiCarlo en China.

©2020/2021 Uccellini LLC

Sitio web: loradicarlo.com


Asistencia técnica: hello@loradicarlo.com




DIE BETRIEBUNG IHRES SWAY

- 1 Sway ist äußerst vielseitig und kann klitoral, vaginal, anal, für die Prostata und auch überall sonst für Ihren Genuss verwendet werden. Wenn Sie Sway sowohl für die vaginale als auch für die anale Stimulation verwenden möchten, empfehlen wir, bei jeder Verwendung ein Kondom zu verwenden.
- 2 Reinigen Sie Ihren Sway vor und nach jeder Verwendung.
- 3 Wir empfehlen für alle Lora DiCarlo-Toys die Verwendung Ihres bevorzugten wasserbasierten Gleitmittels.
- 4 Schalten Sie das Gerät mit der Ein-/Ausschalttaste (E) ein und prüfen Sie die Vibrationseinstellungen vor dem Einführen.
- 5 Drücken Sie die Wärmetaste (G), um Sway vorzuwärmen. Dies sollte etwa 5-10 Minuten dauern.
- 6 Wenn Sie Sway anal verwenden, massieren und dehnen Sie Ihren Anus vor dem Einführen.
- 7 Nehmen Sie sich Zeit, und genießen Sie das Erlebnis! Es kann ein wenig Übung erfordern, um genau die richtige Stelle für das größte Vergnügen zu finden.
- 8 Jeder Teil von Sway ist so gestaltet, dass er sich verschiedenen Anatomien anpasst: Sie können ihn umdrehen, um ihn vorwärts oder rückwärts zu verwenden und genau den richtigen Winkel und Druck gegen Ihre Lieblingsstellen zu finden - innen und außen.
- 9 Drücken Sie die Ein-/Ausschalttaste, um Sway auszuschalten, zu entnehmen, zu reinigen und in der mitgelieferten Stofftasche aufzubewahren.

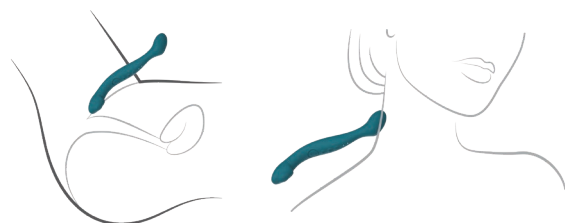
G-PUNKT- UND VAGINALE STIMULATION



ANALE UND PROSTATA-STIMULATION



KLITORALE UND ÄUSSERE STIMULATION



DAS VERGNÜGEN LIEGT GANZ BEI IHNEN

Weitere Informationen finden Sie unter loradicarlo.com/faq oder kontaktieren Sie uns unter hello@loradicarlo.com.

MATERIALIEN UND QUALITÄT

Sway wird aus hochwertigen, für den Körper unschädlichen Materialien hergestellt, darunter hochwertiges Silikon und ABS-Kunststoff. Unsere Produkte sind phthalat- und latexfrei und entsprechen den internationalen Normen in Bezug auf Materialien, Herstellung und Sicherheit. Weitere Informationen finden Sie unter loradicarlo.com/faq.

AUFLADEN IHRES SWAY

Laden Sie Sway vor dem ersten Gebrauch mindestens 1 Stunde lang auf, indem Sie das magnetische USB-Ladekabel über die Ladekontakte auf der Rückseite des Gerätes legen und an eine sichere Stromquelle anschließen. Nach dem Anschließen zeigt Sway den Ladezustand an, indem es den Leuchtring um den Einschaltknopf langsam zum Leuchten bringt. Wenn der Leuchtring durchgehend weiß leuchtet, ist das Gerät vollständig aufgeladen.

Hinweis: Laden Sie das Gerät nicht im Wasser oder wenn es feucht ist auf. Vergewissern Sie sich vor dem Laden immer, dass USB-Ladekabel und Ladekontakte am Gerät ganz trocken sind. Verwenden Sie zum sicheren und effektiven Laden nur das offizielle Lora DiCarlo-Ladegerät.



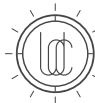
25%
aufgeladen



50%
aufgeladen



75%
aufgeladen



100%
aufgeladen

WARNUNG BEI NIEDRIGER LEISTUNG: Beim Einschalten blinkt der Leuchtring, falls nur noch 5 Minuten oder weniger Gebrauchszeit verbleiben.

AUTO-ABSCHALTUNG: Wenn die Wärme- oder Vibrationseinstellung nicht innerhalb von 5 Minuten nach dem Einschalten aktiviert wird, schaltet sich Sway aus. Wenn nur die Aufwärmfunktion eingeschaltet ist (ohne Vibration), schaltet sich das Gerät nach 15 Minuten automatisch ab.

PFLEGE IHRES SWAY

PRODUKTSPERRE: Um sicherzustellen, dass Sway nicht zur falschen Zeit, z. B. unterwegs, eingeschaltet wird, können Sie alle Tasten deaktivieren und sperren. Halten Sie die Einschaltknopf und den Vibratortaste drei Minuten lang gleichzeitig gedrückt. Wiederholen Sie diese Tastenkombination, um das Gerät zu entsperren. Die LED blinkt dann wieder.

REINIGUNG, AUFBEWAHRUNG UND SICHERHEIT: Reinigen Sie Sway vor und nach jedem Gebrauch immer mit milder Seife und Wasser oder einem speziell dafür vorgesehenen silikonfreien Reinigungsmittel. Sway ist wasserfest bis zu 1 Meter, Sie können das Gerät also in Bad und Dusche verwenden und es zur gründlichen Reinigung unter einen Wasserstrahl halten oder vollständig in Wasser eintauchen. Mit einem sauberen, fusselreifen Tuch trockenwischen. Kühl und trocken aufbewahren.

Verwenden Sie bei diesem Gerät nur Gleitmittel auf Wasserbasis oder den von Ihnen verwendeten Feuchtigkeitsspender, da öl- und silikonhaltige Produkte die Materialien beschädigen und die Lebensdauer des Gerätes verkürzen können. Hinweis: Weder kochen noch in der Mikrowelle erhitzen. Sway nicht in einer Geschirrspülmaschine oder einem Sterilisator reinigen, da extreme Hitze und aggressive Spülmittel das Produkt beschädigen können. Verwenden Sie für Sway keine Produkte auf Silikon-, Alkohol-, Aceton-, Erdöl-, Säure- oder Alkalibasis, da diese die Materialien des Produkts angreifen können.

WARNHINWEISE

HAFTUNGSAUSSCHLUSS: Die Nutzung dieses Lora DiCarlo-Produkts erfolgt auf eigene Gefahr. Weder Lora DiCarlo noch die Einzelhändler übernehmen Verantwortung oder Haftung für die Verwendung dieses Produkts. Darüber hinaus behält sich Lora DiCarlo das Recht vor, diese Broschüre zu überarbeiten und von Zeit zu Zeit Änderungen am Inhalt vorzunehmen, ohne verpflichtet zu sein, jemanden darüber zu informieren. Im Rahmen einer Produktverbesserung kann das Modell ohne Vorankündigung geändert werden. Dieses Produkt ist nur für Erwachsene bestimmt.

WARNHINWEIS: Wenn Sie Sway sowohl für die vaginale als auch für die anale Stimulation verwenden möchten, empfehlen wir, bei jeder Verwendung ein Kondom zu verwenden. Wenn Sie während der Verwendung von Sway Schmerzen oder Beschwerden verspüren, stoppen Sie die Verwendung, und wenden Sie sich an Ihren Arzt.

TECHNISCHE DATEN ZU SWAY

Materialien: Hautfreundliches Silikon und ABS-Kunststoff

Breite:

Höhe:

Gewicht:

Batterie: Aufladbar

Ladezeit: 2 Stunden

Batteriedauer: 1 Stunde

Zwischenstück: 4 Tasten

GARANTIEBEDINGUNGEN

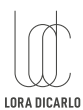
Lora DiCarlo-Produkte sind von höchster Qualität und verfügen über eine weltweite 1-Jahres-Herstellergarantie für Produkte, die bei loradicarlo.com oder einem Vertragshändler gekauft wurden. Für Produkte, die nicht bei einem Vertragshändler erworben wurden, gilt diese Garantie nicht. In Ländern, die eine längere Garantiezeit vorschreiben, verlängert Lora DiCarlo die Garantie entsprechend.

PRODUKTREGISTRIERUNG: Um Ihre Garantie in Anspruch zu nehmen, müssen Sie Ihr Produkt auf loradicarlo.com registrieren und den Anweisungen folgen, um einen Garantieanspruch geltend zu machen. Wenn Ihr Gewährleistungsanspruch anerkannt wurde, erhalten Sie einen Return Authorization Code (RAC), der dem defekten Produkt bei der Lieferung an die angegebene Rücksendeadresse beizufügen ist. Versandkosten werden nicht erstattet. Diese Verpflichtung geht über die gesetzlichen Rechte des Verbrauchers hinaus und berührt diese Rechte in keiner Weise. Bitte kontaktieren Sie hello@loradicarlo.com, wenn Sie Fragen zu Ihrem Garantieanspruch oder zur Registrierung haben.

1 JAHR GARANTIE: Bei Mängeln, die auf fehlerhafte Verarbeitung oder fehlerhafte Materialien zurückzuführen sind, leistet Lora DiCarlo für dieses Produkt Garantie für einen Zeitraum von einem (1) Jahr ab dem ursprünglichen Kaufdatum. Wenn Sie einen Mangel mit Garantieanspruch feststellen und Lora DiCarlo während der Garantiezeit benachrichtigen, repariert oder ersetzt Lora DiCarlo das Produkt nach eigenem Ermessen kostenfrei. Die Garantie erstreckt sich auf funktionelle Bauteile, die für die Funktion des Produkts notwendig sind. Sie erstreckt sich nicht auf kosmetische Schäden, die durch normale Abnutzung entstehen, oder Schäden durch Unfall, unsachgemäße Anwendung oder Fahrlässigkeit. Jeder Versuch, das Produkt (oder dessen Zubehör) zu öffnen oder auseinanderzunehmen, führt zum Erlöschen der Garantie.

GARANTIEBEDINGUNGEN: Gewährleistungsansprüche müssen durch einen angemessenen Nachweis belegt werden, wobei das Datum des Anspruchs innerhalb der Garantiezeit liegen muss. Um Ihren Gewährleistungsanspruch geltend machen zu können, bewahren Sie bitte den Originalkaufbeleg zusammen mit diesen Garantiebedingungen für die Dauer der Garantiezeit auf. Haben Sie das Produkt auf loradicarlo.com gekauft, liegt uns Ihr Kaufnachweis bereits vor. Um die Garantie zu aktivieren, besuchen Sie loradicarlo.com, melden Sie sich an, registrieren Sie Ihr Gerät, und durchlaufen Sie die angegebenen Schritte des Garantieantragsverfahrens.

ENTSORGUNG: Entsorgung von Elektroaltgeräten (gültig in der EU sowie anderen europäischen Ländern mit getrennten Entsorgungssystemen). Das durchgestrichene Mülltonnensymbol gibt an, dass dieses Produkt nicht als Hausmüll zu behandeln ist, sondern zur entsprechenden Sammelstelle für das Recycling von Elektro- und Elektronikgeräten gebracht werden muss.



LORA DICARLO

THE PLEASURE IS ALL YOURS