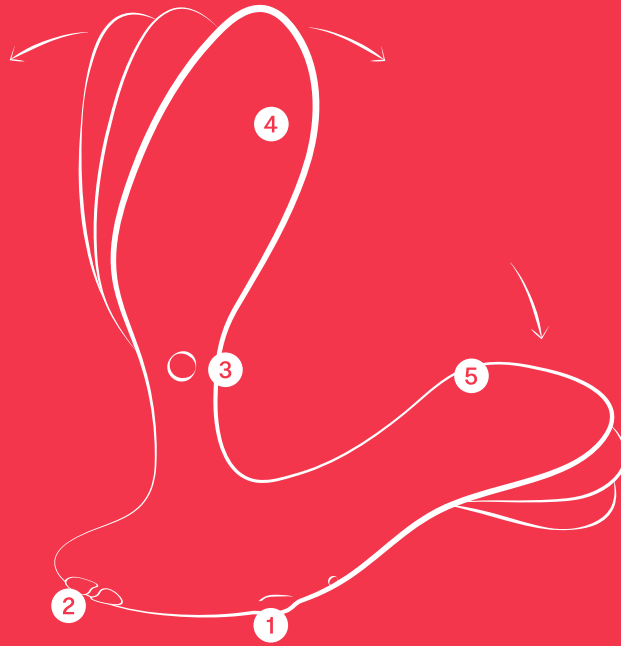


Vector +

Table of contents

1	Vector overview	02
2	Features	04
3	Cleaning	04
4	Power on	05
5	Vibration pattern modes	05
6	How to use	06
7	Connection	06
8	Same room play	07
9	Long distance play	08
10	Remote pairing	09
11	Troubleshooting Bluetooth connection	10
12	Charging	11
13	Remote battery change	11

1 Overview



1 Control button

- EN** Turn on and off / change vibration / pairing
- FR** Marche-arrêt / changement de vibration / couplage
- DE** Ein- und Ausschalten / Vibration ändern / Verbinden
- ES** Encender y apagar / cambiar vibración / emparejamiento
- PT** Ligar e desligar / alterar vibração / emparelhar
- IT** Accensione e spegnimento / ritmo vibrazione/ collegamento
- NL** In- en uitschakelen / vibratie wijzigen / koppelen
- SE** Slå på och av/ändra vibrationer/parkoppla
- PL** Włączanie i wyłączenie / zmiana ustawień vibracji / parowanie
- CZ** Zapnout a vypnout / změnit vibrace / párování
- RU** Включение и выключение / изменение интенсивности вибрации / сопряжение
- CN** 启动和关闭/改变振动强度/配对
- TC** 打開和關閉/改變振動/配對
- KR** 전원 켜기 및 끄기 / 진동 변경 / 페어링
- JA** オンとオフ/バイブレーションの変更/ペアリング

2 Magnetic charging pins

- EN** Magnetic charging pins
- FR** Broches magnétiques de chargement
- DE** Magnetische Ladekontakte
- ES** Clavijas de carga magnéticas
- PT** Pinos de carga magnéticos
- IT** Caricatori magnetici
- NL** Magnetische oplaadpinnetjes
- SE** Magnetiska laddningsstift
- PL** Magnetyczne piny ładujące
- CZ** Magnetické dobíjecí kontakty
- RU** Магнитные контакты для зарядки
- CN** 磁吸式充电线
- TC** 磁吸充電針
- KR** 마그네틱 충전 핀
- JA** マグネット式充電ピン

3 Adjustable fit

- EN** Vector's hinge design bends to your perfect shape.
- FR** Le design de la charnière du Vector s'adapte parfaitement à votre forme.
- DE** Das gebogene Design des Vector passt sich perfekt an Deinen Körper an.
- ES** El diseño con bisagra de Vector hace que se adapte perfectamente a tu cuerpo.
- PT** O design em forma de articulação do Vector curva-se até à forma perfeita.
- IT** Il design a cerniera di Vector si conforma perfettamente alla tua forma.
- NL** Het scharnierend ontwerp van de Vector zorgt voor de perfecte vorm voor jou.
- SE** Den vinklade designen på Vector passar din kroppsform perfekt.
- PL** Elastyczna podstawa wibratora Vector zgina się, aby idealnie dopasować się do Twojego kształtu.
- CZ** Díky zakřivenému designu se Vector dokonale přizpůsobí křivkám vašeho těla.
- RU** Шарнирная конструкция Vector позволят сгибать его для придания идеальной формы.
- CN** Vector 的转轴设计可弯曲成您想要的完美形状。
- TC** Vector 的轉軸設計可彎曲成您想要的完美形狀。
- KR** Vector의 힌지 디자인은 고객님의 완전한 형태에 맞게 휘어집니다.
- JA** Vector のヒンジ デザインが、パーフェクトなシェイプにフィット

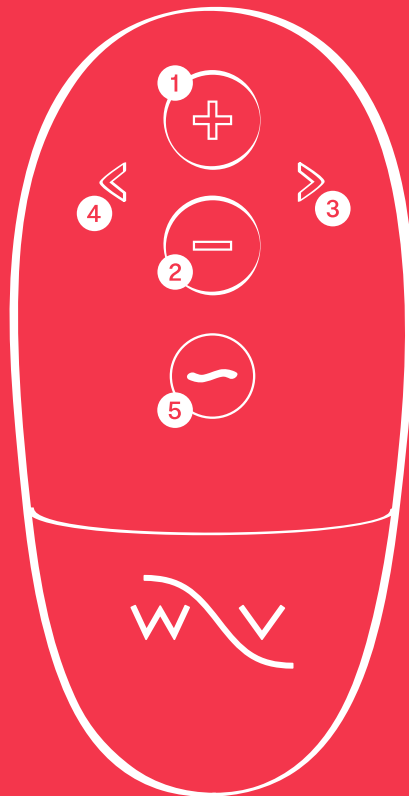
4 Adjustable vibrating prostate stimulator

- EN** Adjustable internal arm stimulates your prostate.
- FR** Stimulateur de la prostate réglable vibrant
- DE** Verstellbarer, vibrierender Prostata-stimulator
- ES** Estimulador de la próstata vibrador ajustable
- PT** Estimulador de próstata vibratório ajustável
- IT** Stimolatore vibrante regolabile per la prostata
- NL** Instelbare vibrerende prostaatstimulator
- SE** Injusterbar vibrerande prostatastimulator

- PL** Regulowany wibrujący stymulator prostaty
- CZ** Nastavitelný vibrační stimulator prostaty
- RU** Регулируемый вибрирующий стимулятор простаты
- CN** 可调节前列腺振动器
- TC** 可調節前列腺震動器
- KR** 내 맘대로 조절하는 전립선 마사지기
- JA** 調整ができるアナルバイブレーター

5 Flexible vibrating perineum stimulator

- EN** Flexible base stimulates your perineum
- FR** Stimulateur du périnée réglable vibrant
- DE** Flexibler, vibrierender Perineum- stimulator
- ES** Estimulador del perineo vibrador ajustable
- PT** Estimulador de períneo vibratório flexível
- IT** Stimolatore vibrante flessibile per il perineo
- NL** Flexibele vibrerende perineum- stimulator
- SE** Flexibel vibrerande mellangårds- stimulator
- PL** Elastyczny wibrujący stymulator krocza
- CZ** Flexibilní vibrační stimulator hráze
- RU** Гибкий вибрирующий стимулятор промежности
- CN** 弹性会阴振动器
- TC** 彈性會陰震動器
- KR** 유연한 재질의 스팟 진동 자극기
- JA** 柔軟性のある会陰用バイブレーター



1 + button

- EN Turn on / increase vibration
- FR Mise en marche / intensification des vibrations
- DE Einschalten / Vibration verstärken
- ES Encender / aumentar vibración
- PT Ligar / aumentar vibração
- IT Accensione / aumento intensità di vibrazione
- NL Inschakelen / vibratie verhogen
- SE Slå på/öka vibrationer
- PL Włączenie / zwiększanie intensywności wibracji
- CZ Zapnutí / zvýšení vibrací
- RU Включение / повышение интенсивности вибрации
- CN 启动/增强振动
- TC 打開/增強振動
- KR 전원 켜기/진동 강도 증가
- JA オン/バイブレーションを上げる

2 - button

- EN Turn off / decrease vibration
- FR Mise à l'arrêt / diminution des vibrations
- DE Ausschalten / Vibration verringern
- ES Apagar / disminuir vibración
- PT Desligar / diminuir vibração
- IT Spegnimento / diminuzione intensità di vibrazione
- NL Uitschakelen / vibratie verlagen
- SE Stäng av/minska vibrationer
- PL Wyłączenie / zmniejszanie intensywności wibracji
- CZ Vypnutí / snížení vibrací
- RU Выключение / снижение интенсивности вибрации
- CN 关闭/降低振动
- TC 關閉/減弱振動
- KR 전원 끄기/진동 강도 감소
- JA オフ/バイブレーションを減らす

3 > button

- EN Change to different vibration pattern
- FR Passage à un autre mode de vibration
- DE Zu einem anderen Vibrationsmuster wechseln
- ES Cambio de patrón de vibración
- PT Alterar para um padrão de vibração diferente
- IT Selezione ritmo di vibrazione
- NL Overschakelen naar ander vibratiepatroon
- SE Byt till annat vibrationsmönster
- PL Zmiana schematu wibracji na inny
- CZ Přepnout na jiné schéma vibrací
- RU Переход на другой режим вибрации
- CN 调至不同的振动模式
- TC 更改為不同振動模式
- KR 다른 진동 패턴으로 변경
- JA 別の振動パターンに変更する

4 < button

- EN Change to previous vibration pattern
- FR Retour au mode de vibration précédent
- DE Zum vorherigen Vibrationsmuster wechseln
- ES Cambiar al patrón de vibración anterior
- PT Alterar para um padrão de vibração anterior
- IT Ritorno al ritmo di vibrazione precedente
- NL Overschakelen naar vorig vibratiepatroon
- SE Byt till föregående vibrationsmönster
- PL Zmiana schematu wibracji na poprzedni
- CZ Přepnout na předchozí schéma vibrací
- RU Переход на предыдущий режим вибрации
- CN 调至上一个振动模式
- TC 更改為上一振動模式
- KR 이전 진동 패턴으로 변경
- JA 以前の振動パターンに変更する

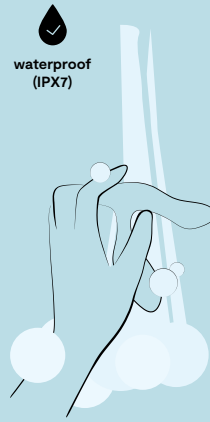
5 We-Vibe button

- EN To Pair your We-Vibe remote with Vector
- FR Pour coupler votre télécommande We-Vibe avec Vector
- DE We-Vibe Fernbedienung mit Vector verbinden
- ES Para emparejar el mando We-Vibe con Vector
- PT Para emparelhar o seu controlo remoto We-Vibe com o Vector
- IT Per collegare il tuo telecomando We-Vibe con Vector
- NL Om je We-Vibe-afstandsbediening te koppelen met de Vector
- SE Parkoppla din We-Vibe-fjärrkontroll till Vector
- PL Parowanie pilota We-Vibe z wibratorem Vector
- CZ Spárování dálkového ovladače We-Vibe s Vector
- RU Сопряжение пульта We-Vibe с устройством Vector
- CN 将 We-Vibe 遥控器与 Vector 配对
- TC 將 We-Vibe 遙控器與 Vector 配對
- KR We-Vibe 리모컨과 Vector 페어링
- JA We-VibeリモコンをVectorとペアリングする方法




2 Features

- EN** Vector is designed to be adjusted to fit you. You can make small adjustments to the position of Vectors internal prostate stimulator at the adjustability point indicated by the dot in the illustration. Make sure to bend Vector carefully to avoid damage.
- FR** Le Vector est conçu pour adapter sa forme à votre anatomie. Vous pouvez ainsi procéder à de petits ajustements de la position du stimulateur interne de prostate du Vector au niveau du point d'ajustement indiqué par un point sur l'illustration. Prenez soin de courber le Vector avec précaution afin d'éviter tout dommage.
- DE** Der Vector kann an Deinen Körper angepasst werden. Du kannst die Position des internen Prostatastimulators an dem Verstellpunkt justieren, der in der Zeichnung mit einem weißen Punkt gekennzeichnet ist. Achte darauf, den Vector vorsichtig zu biegen, um ihn nicht zu beschädigen.
- ES** Vector se ha diseñado para que se ajuste y se adapte a ti. Puedes cambiar levemente la posición del estimulador interno de próstata de Vector en el punto ajustable que se indica con el punto en la ilustración. Dóblalo con cuidado para evitar daños.
- PT** O Vector foi concebido para se ajustar a ti. Podes fazer pequenos ajustes à posição do estimulador da próstata interno do Vector no ponto de regulação indicado pelo ponto da ilustração. Certifica-te de que dobras o Vector cuidadosamente para evitar danos.
- IT** Vector è progettato in modo tale da poter essere regolato per adattarsi a te. Puoi fare piccoli aggiustamenti alla posizione dello stimolatore interno della prostata di Vector nel punto di regolazione indicato con il puntino nell'immagine. Assicurati di piegare Vector con attenzione per evitare danni.
- NL** Je Vector kun de perfecte vorm geven voor jouw lichaam. Bij het buigpunt dat wordt aangegeven met de stip op de afbeelding kun je de stand van de interne prostaatstimulator namelijk in kleine stapjes aanpassen. Buig de Vector voorzichtig om beschadiging te voorkomen.
- SE** Vector är designad för att kunna anpassas till dig. Du kan göra små justeringar av prostatastimulatorns position via justeringspunkten som visas med en prick på ritningen. Tänk på att böja Vector försiktigt så att den inte tar skada.
- PL** Wibrator Vector został zaprojektowany w taki sposób, aby dopasował się do Ciebie. Możesz dokonać niewielkich korekt pozycji wewnętrzznego stymulatora prostaty Vector w miejscu regulacji oznaczonym kropką na ilustracji. W celu uniknięcia uszkodzeń pamiętaj, aby ostrożnie zginać stymulator Vector.
- CZ** Vector se dá nastavit tak, aby vám vyhovoval. Polohu stimulatoru prostaty Vector můžete mírně upravit v nastavitelném bodě, který je na obrázku zřetelně tečkou. Vector ohýbejte opatrně, aby nedošlo k poškození.
- RU** Vector разработан так, чтобы вы имели возможность полностью настроить игрушку в соответствии с вашими потребностями. Вы можете немного отрегулировать положение встроенного стимулятора простаты в месте регулировки, указанном точкой на иллюстрации. Сгибайте Vector осторожно, чтобы не повредить устройство.
- CN** Vector的设计宗旨是满足您的需求。您可以在图中圆点显示的可调节点，对Vector内部前列腺振动器的位置小幅进行调整。弯曲Vector时请务必小心，以免损坏。
- TC** Vector的设计宗旨是满足您的需求。您可以在图中圆点显示的可调节点，对Vector内部前列腺振动器的位置小幅进行调整。弯曲Vector时请务必小心，以免损坏。
- KR** Vector는 고객님께 맞도록 조정될 수 있도록 설계됩니다. 도해에 점으로 표시된 조정점에서 Vector의 내부 전립선 자극기의 위치를 약간 조절을 하실 수 있습니다. 손상을 피하도록 반드시 주의깊게 Vector를 구부리세요.
- JA** Vectorは、パーフェクトなフィット感を実現するために、調整可能なデザインになっています。図で示されている調整ポイントで、Vector アナルバイブレーターの位置を、微調整することが可能です。損傷を避けるため、Vectorを曲げる際は、十分注意してください。



3 Cleaning

- Vector:** Rinse with warm water and a premium toy cleaner and dry with a lint-free cloth.
We-Vibe remote: Do not submerge in water. Please use a damp cloth and gentle soap for cleaning.
- Vector:** nettoyer le produit avec de l'eau tiède et un nettoyeur pour sextoy, puis sécher à l'aide d'un chiffon non pelucheux.
Télécommande We-Vibe: ne pas immerger dans l'eau. Nettoyer à l'aide d'un chiffon humide et d'un savon doux.
- Vector:** Mit warmem Wasser und einem speziellen Toy Cleaner abwaschen und anschließend mit einem fusselfreien Tuch abtrocknen.
We-Vibe Fernbedienung: Nicht in Wasser eintauchen. Bitte verwende ein feuchtes Tuch und milde Seife für die Reinigung.
- Vector:** Aclara con agua tibia y un limpiador de juguetes sexuales de primera calidad y sécalo con un paño que no suelte pelusa.
Mando a distancia de We-Vibe: No sumergir en agua. Utiliza un paño húmedo y jabón suave para la limpieza.
- Vector:** Enxague com água morna e um produto de limpeza para brinquedos de qualidade e seque com um pano sem pelos.
Controlo remoto We-Vibe: Não mergulhe em água. Use um pano húmido e um sabão para limpeza suave.
- Vector:** Lava con acqua tiepida o utilizza un detergente per sex toy di qualità. Per l'asciugatura utilizza un panno privo di lanugine.
Telecomando We-Vibe: Non immergere nell'acqua. Per la pulizia, utilizza un panno umido e un sapone delicato.
- Vector:** Spoel af met warm water en een hoogwaardige speeltjesreiniger. Droog hem af met een pluisvrije doek.
We-Vibe-afstandsbediening: Niet onderdompelen in water. Gebruik voor het schoonmaken een vochtige doek en milde zeep.
- Vector:** Skölj med varmt vatten och en förstklassig rengöringsmedel för sexleksaker och torka med en luddfri trasa.
We-Vibe-fjärrkontroll: Får inte nedsänkas i vatten. Använd en fuktig trasa och en mild tvål för rengöring.
- Wibrator Vector:** Spłucz ciepłą wodą i wysokiej jakości środkiem do czyszczenia gadżetów, a następnie osusz niestrzępiącą się ściereczką.
Pilot We-Vibe: Nie zanurzaj w wodzie. Do czyszczenia użyj wilgotnej ściereczki i delikatnego mydła.
- Vector:** Opláchněte teplou vodou a prémiovým čisticím prostředkem na erotické hračky a osušte hadříkem, který nepouští vlákna.
Dálkový ovladač We-Vibe: Neponořujte do vody. Při čištění použijte hadřík a šetrné mýdlo.
- Vector:** промыв устройство теплой водой с чистящим средством для игрушек премиум-класса, вытрите его насухо тканью без ворса.
Пульт We-Vibe: не погружайте в воду. Для очистки используйте влажную ткань и мягкое мыло.
- Vector:** 使用温水和优质的玩具清洁剂冲洗，并用无尘布擦干。
We-Vibe 遥控器: 请勿浸泡在水中。请使用湿布和温和的肥皂进行清洗。
- Vector:** 用温水和優質玩具清潔劑沖洗，然後用無塵布擦乾。
We-Vibe 遙控器: 請勿浸入水中。請使用濕布和溫和的肥皂進行清潔。
- Vector:** 미온수와 프리미엄 토이 클리너로 가볍게 세척한 다음, 보풀이 일어나지 않는 천으로 물기를 닦습니다.
We-Vibe 리모컨: 물에 담그지 마세요. 천을 비눗물로 적셔 부드럽게 세척합니다.
- Vector:** プレミアムトイ用クリーナーで洗い、ぬるま湯で流し、糸くずの出ない布で拭いてください。
We-Vibeリモート: 水に浸さないでください。湿らせた布と肌に優しい石鹸で洗浄してください。



4 Power on

EN To turn on your Vector, press the control button.

FR Pour mettre le Vector en marche, appuyez sur le bouton de commande.

DE Drücken Sie den Bedienknopf, um Ihren Vector einzuschalten.

ES Para encender tu Vector presiona el botón de control.

PT Para ligar o Vector pressione o botão de controle.

IT Per accendere Vector premere il pulsante di comando.

NL Druk op de regelknop om je Vector aan te zetten.

SE När du ska slå på din Vector trycker du på styrknappen

PL Aby włączyć urządzenie Vector naciśnij przycisk sterowania

CZ Přístroj Vector zapnete stisknutím ovládacího tlačítka.

RU Для включения Vector нажмите кнопку управления.

CN 要开启Vector 请按控制按钮。


TC 要啟動Vector，請按下控制按鈕

KR Vector 을 켜려면 컨트롤 버튼을 누르십시오.

JA Vector をオンにするには、コントロールボタンを押します



5 Vibration pattern modes



Press the control button again to cycle through 10 different pattern modes.

Appuyez à nouveau sur le bouton de commande pour naviguer parmi les 10 modes différents.

Drücke den Bedienknopf erneut, um durch 10 verschiedene Vibrationsmuster zu schalten.

Vuelve a pulsar el botón de control para ir variando por los 10 modos de patrones de vibración disponibles.

Volta a premir o botão de controlo para percorreres os 10 diferentes modos de padrão.

Premi di nuovo il pulsante di comando per visualizzare scorrendo le 10 diverse modalità.

Druk nogmaals op de regelknop om 10 verschillende vibratiepatronen te doorlopen.

Tryck på kontrollknappen igen för att gå igenom de 10 olika lägena.

Naciskaj przycisk sterowania, aby przełączać między 10 różnymi trybami.

Opětovným stiskem ovládacího tlačítka můžete procházet 10 různými režimy schématu vibrací.

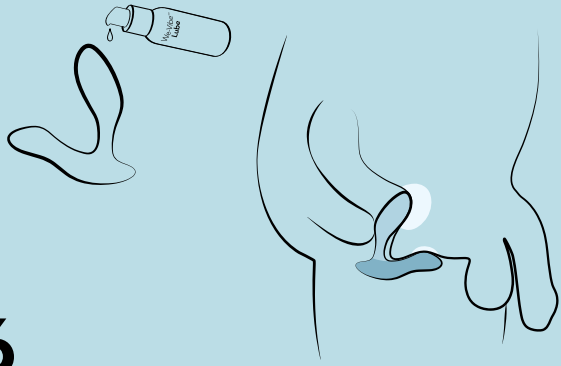
Нажмите кнопку управления снова, чтобы попробовать 10 различных режимов работы.

再按一次控制按钮，就能循环选择 10 种不同的振动模式。

再按一次控制按钮，就能循環選擇 10 種不同的振動模式。

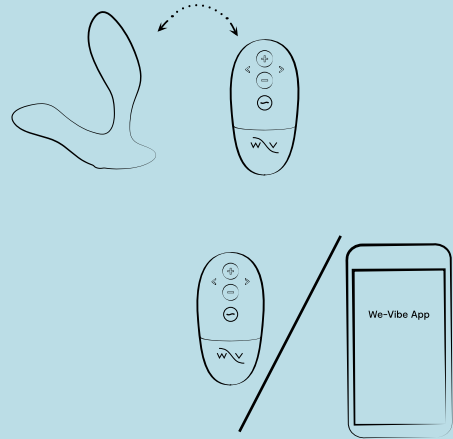
다시 컨트롤 버튼을 눌러 10개의 상이한 패턴 모드를 통해 전환하십시오.

コントロールボタンを再び押して、10種類の振動パターンモードを実施してください。



6 How to use

- EN** Simply adjust Vector to your comfort and apply water-based lube to the prostate stimulator and your anus. Slowly insert the stimulator, allowing the anal muscles time to relax and stretch without pain. For removing Vector allow the anal muscles to relax and gently pull on the base.
- FR** Ajustez simplement le Vector pour votre confort et appliquez un lubrifiant à base d'eau sur le stimulateur de prostate et sur votre anus. Insérez doucement le stimulateur en laissant le temps aux muscles de l'anus de se relâcher et de s'étendre sans douleurs. Pour retirer le Vector, permettez aux muscles de votre anus de se relâcher et tirez doucement sur sa base.
- DE** Stelle den Vector einfach nach Deinen Wünschen ein und trage ein Gleitmittel auf Wasserbasis auf den Prostatastimulator und Deinen Anus auf. Führe den Stimulator langsam ein, sodass sich Deine Analmuskeln entspannen und ohne Schmerzen dehnen können. Entspanne Deine Analmuskeln und entferne den Stimulator langsam durch sanftes Ziehen am unteren Ende.
- ES** Simplemente, coloca Vector según te resulte más cómodo y aplica un lubricante de base acuosa tanto en el estimulador de próstata como en el ano. Introduce lentamente el estimulador y permite de esta forma que los músculos anales se relajen y estiren sin dolor alguno. Para sacar Vector, deja que los músculos anales se relajen y tira con cuidado de la base.
- PT** Apenas tens de ajustar o Vector de acordo com o teu conforto e aplicar lubrificante à base de água no estimulador da próstata e no teu ânus. Introdúz lentamente o estimulador, permitindo que os músculos anais tenham tempo para relaxar e distender sem dor. Para removeres o Vector, deixa os músculos anais relaxarem e puxa suavemente pela base.
- IT** Basta semplicemente adattare Vector in base al tuo comfort e applicare del lubrificante a base d'acqua sia sulla stimolatore della prostata che nell'ano. Inserisci lentamente lo stimolatore, lasciando il tempo ai muscoli anali di rilassarsi e distendersi senza provare dolore. Per rimuovere Vector, rilassare i muscoli anali ed estrailo delicatamente tirandolo dalla base.
- NL** Stel je Vector zo af dat het comfortabel voor je voelt en breng glijmiddel op waterbasis aan op de prostaatstimulator en je anus. Breng de stimulator langzaam in, waarbij je de sluitspier de tijd geeft om te ontspannen en op te rekken zonder dat het pijn doet. Verwijder de Vector door je sluitspier te ontspannen en de stimulator voorzichtig naar buiten te trekken.
- SE** Anpassa Vector så att den ligger bekvämt och använd vattenbaserat glidmedel på både prostatastimulatore och ditt anus. För långsamt in stimulatorn och ge analmuskeln tillräckligt med tid för att slappna av och ge efter utan att du känner något obehag. När du ska ta ut Vector slappnar du av i analmuskeln och drar försiktigt i stimulatorns basparti.
- PL** Łatwo dostosuj Vector dla swojego komfortu i nałóż lubrykant na bazie wody na stymulator prostaty i odbytu. Powoli wprowadzaj stymulator, pozwalając mięśniom odbytu na rozluźnienie i rozciągnięcie bez bólu. Aby usunąć Vector, rozluźnij mięśnie odbytu i delikatnie pociągnij podstawę.
- CZ** Vector nastavte tak, aby vám to vyhovovalo a na stimulator a řitní otvor naneste lubrikant na vodní bázi. Stimulátor zasouvejte pomalu, aby měly anální svaly čas se bez bolesti uvolnit a stáhnout. Až budete Vector vyjímat, počkejte, až se anální svaly uvolní, a jemně zatáhněte za základnu.
- RU** Просто отрегулируйте Vector так, как вам удобно, и нанесите смазку на водной основе на стимулятор простаты и анус. Медленно вставьте стимулятор так, чтобы мышцы анального отверстия успели расслабиться и растянулись без боли. Чтобы извлечь Vector, расслабьте анальные мышцы и осторожно вытяните устройство за основание.
- CN** 根据您感觉舒适的角度调整 Vector, 然后在前列腺振动器与肛门涂抹水性润滑液。缓慢插入振动器, 让肛门周围肌肉能有时间放松与扩张, 且不会感到疼痛。取出 Vector 时, 让肛门周围肌肉放松然后轻轻拉动底座。
- TC** 根據您感覺舒適的角度調整 Vector, 然後在前列腺振動器與肛門塗抹水性潤滑液。緩慢插入振動器, 讓肛門周圍肌肉能有時間放鬆與擴張, 且不會感到疼痛。取出 Vector 時, 讓肛門周圍肌肉放鬆然後輕輕拉動底座。
- KR** 그냥 Vector를 고객님의 편의에 맞추고 물 기반의 윤활유를 전립선 자극기와 항문에 바르십시오. 천천히 자극기를 삽입하여 항문 근육에 아프지 않게 느슨해지고 퍼질 시간을 허용하십시오, Vector를 제거하려면 항문 근육이 느슨해지+X5도록 하고 부드럽게 기저부를 당기십시오,
- JA** 最も快適なポジションに、Vectorを調整してください。アナルバイブレーターおよびアナルに、ジェルを塗ります。アナルの筋肉がリラックスし、痛みなく広がるように、ゆっくりと時間をかけてバイブレーターを挿入します。Vectorを取り除くには、アナルの筋肉をリラックスさせ、バイブレーターのベース部分を持って、慎重に引き抜きます。



7 Connection

Vector comes paired to your We-Vibe remote out of the box. Vector can only pair to one remote or app-enabled device at a time.

Par défaut, à l'ouverture de l'emballage, Vector est déjà couplé avec votre télécommande We-Vibe. Il peut uniquement être couplé avec une seule télécommande ou un seul appareil compatible à la fois.

Vector ist von Haus aus mit Deiner We-Vibe Fernbedienung verbunden, kann allerdings jeweils nur mit einer Fernbedienung oder einem App-fähigen Gerät gleichzeitig gekoppelt werden.

Vector viene de fábrica emparejado al mando de We-Vibe. Vector solo puede emparejarse con un mando o dispositivo compatible con la aplicación a la vez.

O Vector vem emparelhado de fábrica com o controlo We-Vibe. O Vector consegue apenas emparelhar com um controlo remoto ou um dispositivo com a aplicação ativada de cada vez.

Vector è dotato del telecomando We-Vibe. Vector può essere collegato a un solo telecomando o dispositivo con app alla volta.

Bij levering is de Vector al gekoppeld aan je We-Vibe-afstandsbediening. De Vector kan aan slechts één afstandsbediening of apparaat met de app tegelijk worden gekoppeld.

Vector är redan parkopplad till din We-Vibe-fjärrkontroll när du packar upp den. Vector kan bara bli parkopplad till en fjärr- eller appaktiverad enhet åt gången.

Twój wibrator Vector jest już wstępnie sparowany z pilotem We-Vibe. Wibrator Vector może być jednocześnie sparowany tylko z jednym pilotem lub urządzeniem z zainstalowaną aplikacją.

Vector se dodává spárovany s dálkovým ovladačem We-Vibe po vybalení z krabice. Vector lze spárovat vždy pouze s jedním dálkovým ovladačem nebo zařízením podporujícím aplikaci.

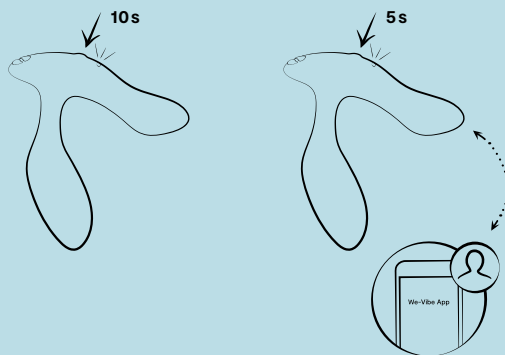
Устройство Vector поставляется готовым к сопряжению с вашим пультом We-Vibe. Его можно одновременно подключать только к одному пульту или устройству с поддержкой приложения.

Vector 開箱后即可与 We-Vibe 遙控器配对。Vector 一次只能与一个遙控器或启用应用程序的设备配对。

Vector 開箱即可與您的 We-Vibe 遙控器配对。Vector 一次只能與一個遙控器或支援應用程式之設備配对。

Vector에는 We-Vibe 리모컨이 페어링되어 기본 제공됩니다. Vector는 한 번에 리모컨 한 개 또는 앱이 설치된 디바이스 한 대에만 페어링할 수 있습니다.

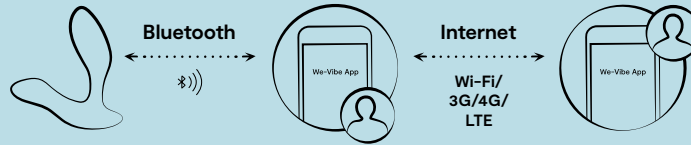
Vectorは同梱のWe-Vibeリモコンとペアリングされています。またVectorは一度に1つのリモートデバイスまたはアプリ対応デバイスとのみペアリングできます。



8

Same room play

- EN** To pair Vector with your phone, press and hold down the control button on Vector for 10 seconds. The LED will flash and remain flashing until release. Vector has been reset. Download the We-Vibe App and follow the in-app pairing instructions on your app-enabled device. Press and hold the control button on Vector until it vibrates twice and the LED starts flashing. Vector is in pairing mode now. Once paired, Vector will vibrate 3 times and the LED will stop flashing. For best results, Vector connects from up to 30 ft of direct, line-of-sight distance and within approximately 20 ft of 360-degree range.
- FR** Pour connecter le Vector avec votre téléphone, appuyez sur le bouton de commande pendant 10 secondes. Le voyant LED clignotera jusqu'à ce que vous relâchiez votre pression. Le Vector a maintenant été réinitialisé. Téléchargez l'appli We-Vibe et suivez les instructions de connexion données dans l'appli sur votre appareil compatible. Appuyez sur le bouton de commande du Vector jusqu'à ce qu'il vibre deux fois et que le voyant LED se mette à clignoter. Votre Vector est à présent en mode connexion. Une fois connecté, le Vector vibrera 3 fois et le voyant LED arrêtera de clignoter. Pour de meilleurs résultats, le Vector peut se connecter d'une distance directe pouvant atteindre 9 mètres et d'approximativement 6 mètres à 360 degrés.
- DE** Drücke und halte den Bedienknopf am Vector für 10 Sekunden, um den Vector mit deinem Smartphone zu koppeln. Die LED blinkt, bis Du den Bedienknopf loslässt. Der Vector wurde zurückgesetzt. Lade die We-Vibe App herunter und folge den Kopplungsanweisungen Deines appfähigen Endgeräts. Drücke und halte den Bedienknopf am Vector, bis dieser zweimal vibriert und die LED zu blinken beginnt. Der Vector ist jetzt im Kopplungsmodus. Sobald er gekoppelt ist, vibriert der Vector dreimal und die LED hört auf zu blinken. Die besten Ergebnisse erzielst Du bei einer Distanz von bis zu 9 m mit direktem Sichtkontakt oder bis zu etwa 6 m in einem 360-Grad-Bereich.
- ES** Para emparejar Vector con tu teléfono, deja pulsado el botón de control de Vector 10 segundos. La luz LED parpadeará y lo seguirá haciendo hasta que se suelte el botón. Se ha reiniciado Vector. Descárgate la aplicación We-Vibe y sigue sus instrucciones de emparejamiento para tu dispositivo. Mantén pulsado el botón de control de Vector hasta que vibre dos veces y la luz LED comience a parpadear. Vector se encuentra ahora en el modo emparejamiento. Una vez emparejado, Vector vibrará 3 veces y la luz LED dejará de parpadear. Para unos mejores resultados, Vector se conecta a unos 9 m si se está en línea recta o en la línea visual y a unos 7 m si se está en un rango de 360 grados.
- PT** Para emparelhares o Vector com o teu telemóvel, prime e mantém premido o botão de controlo do Vector durante 10 segundos. O LED vai piscar e ficar intermitente até soltares. O Vector foi reiniciado. Descarrega a aplicação We-Vibe e segue as instruções de emparelhamento no teu dispositivo com a aplicação. Mantém premido o botão de controlo no Vector até que este vibre duas vezes e o LED comece a piscar. O Vector está agora no modo de emparelhamento. Depois de emparelhado, o Vector vibra 3 vezes e o LED deixa de piscar. Para melhores resultados, o Vector liga-se até 9 metros de distância em linha reta e dentro de aproximadamente 6 metros de alcance em 360 graus.
- IT** Per accoppiare Vector con il tuo telefono, tieni premuto il pulsante di comando di Vector per 10 secondi. Il LED lampeggerà e continuerà a lampeggiare fino al suo rilascio. Ora Vector è stato resettato. Scarica l'app We-Vibe e segui le istruzioni per l'accoppiamento in-app con il tuo dispositivo abilitato all'app. Tieni premuto il pulsante di comando di Vector finché non vibra due volte e il LED inizia a lampeggiare. Vector è ora in modalità di accoppiamento. Una volta accoppiato, Vector vibrerà 3 volte e il LED smetterà di lampeggiare. Per ottenere risultati ottimali, Vector si connette fino a 30 piedi di campo visivo in linea retta ed entro circa 20 piedi in un raggio di 360 gradi.
- NL** Om de Vector te koppelen aan je telefoon druk je op de regelknop op de Vector en houd je die 10 seconden ingedrukt. Het ledlampje gaat knipperen tot je de knop weer loslaat. De Vector is nu gereset. Download de We-Vibe-app en volg de koppelingsinstructies op je apparaat waarop je de app opent. Druk op de regelknop op de Vector en houd deze ingedrukt tot hij twee keer trilt en het ledlampje gaat knipperen. De Vector staat nu in koppelingsmodus. Nadat de koppeling is voltooid trilt de Vector 3 keer en stopt het ledlampje met knipperen. Voor het beste resultaat bedien je de Vector op een afstand tot 10 m bij open zichtlijn en binnen een bereik van ongeveer 6 m rondom.
- SE** För att parkoppla Vector med din telefon håller du nere dess kontrollknapp i 10 sekunder. LED-lampan börjar blinka och fortsätter blinka tills du släpper knappen. Då är Vector nollställd. Ladda ner appen We-Vibe och följ appens instruktioner för hur du parkopplar. Tryck och håll nere kontrollknappen på Vector tills den vibrerar två gånger och LED-lampan börjar blinka. Då är Vector i parkopplingsläge. När parkopplingen är fullbordad vibrerar Vector tre gånger och lampan slutar blinka. Bäst resultat uppnås om enheterna inte är längre än ca 9 meter från varandra utan hinder eller 6 meter inom 360 grader.
- PL** Aby sparować Vector z telefonem, naciśnij i przytrzymaj przycisk sterowania na stymulatorze Vector przez 10 sekund. Zaświeci się dioda LED i będzie migać do momentu zwolnienia przycisku. Nastąpi reset stymulatora Vector. Pobierz aplikację We-Vibe i postępuj zgodnie z instrukcjami parowania w aplikacji na urządzeniu obsługującym aplikację. Naciśnij i przytrzymaj przycisk sterowania na urządzeniu Vector, aż zawibruje dwukrotnie, a dioda LED zacznie migać. Vector jest teraz w trybie parowania. Po sparowaniu Vector zawibruje 3 razy, a dioda LED przestanie migać. Aby w pełni wykorzystać możliwości urządzenia, Vector należy łączyć w odległości do około 9 metrów w linii bezpośredniej bez przeszkód oraz w odległości do około 6 metrów w zakresie 360 stopni.
- CZ** Chcete-li Vector spárovat s telefonem, stiskněte na něm ovládací tlačítko a podržte ho 10 sekund. LED dioda zabliká a bude blikat, dokud tlačítko nepustíte. Vector byl resetován. Stáhněte si aplikaci We-Vibe a postupujte v zařízení podporujícím aplikaci podle pokynů pro párování v aplikaci. Stiskněte a podržte ovládací tlačítko, dokud Vector dvakrát nezavibruje a nezačne blikat LED dioda. Vector je nyní v párovacím režimu. Jakmile bude Vector spárován, 3krát zavibruje a LED dioda přestane blikat. Nejlépe se Vector spáruje z přímé, viditelné vzdálenosti do 9 metrů a v okruhu přibližně 20 metrů.
- RU** Для сопряжения Vector с телефоном нажмите и удерживайте кнопку управления на устройстве в течение 10 секунд. Светодиод начнет мигать и будет мигать до тех пор, пока вы не отпустите кнопку. После этого настройки Vector будут сброшены. Загрузите приложение We-Vibe и следуйте инструкциям по сопряжению в приложении на своем устройстве, на котором установлено это приложение. Нажмите и удерживайте кнопку управления Vector, пока он не провибрирует дважды, а светодиод не начнет мигать. Теперь Vector находится в режиме сопряжения. После установления сопряжения Vector провибрирует 3 раза, а светодиод перестанет мигать. Для оптимального использования Vector лучше всего располагать на расстоянии до 30 футов в зоне прямой видимости без препятствий и в диапазоне около 20 футов в зоне кругового обзора.
- CN** 如果想将 Vector 与手机配对, 请长按 Vector 上的控制按钮 10 秒钟。LED 灯会开始闪烁, 直至松开。Vector 已重置。下载 We-Vibe 应用程序, 并在已启用应用程序的设备上, 按应用程序内的配对说明进行操作。长按 Vector 上的控制按钮, 直到振动器振动两次且 LED 灯开始闪烁。Vector 现在已处于配对模式。配对后, Vector 会振动 3 次, LED 将停止闪烁。为获得最佳体验, Vector 最多只能在视线范围内的直线距离 30 英尺 (约 9 米), 以及 360 度大约 20 英尺 (约 6 米) 内联机。
- TC** 如果想将 Vector 與手機配對, 請長按 Vector 上的控制按鈕 10 秒鐘。LED 燈會開始閃爍, 直至鬆開。Vector 已重設。下載 We-Vibe 應用程式, 並在已啟用應用程式的設備上, 按應用程式內的配對說明進行操作。長按 Vector 上的控制按鈕, 直到振動器振動兩次且 LED 燈開始閃爍。Vector 現在已處於配對模式。配對後, Vector 會振動 3 次, LED 將停止閃爍。為獲得最佳體驗, Vector 最多只能在視線範圍內的直線距離 30 英尺 (約 9 公尺), 以及 360 度方圓大約 20 英尺 (約 6 公尺) 內連線。
- KR** Vector와 전화를 연결하려면, 10초 동안 Vector의 컨트롤 버튼을 누르고 계속 시도. LED는 잠금 해제까지 계속 깜빡입니다. Vector가 재설정되었습니다. We-Vibe 앱을 다운로드하고 앱 자동 장치의 앱내 페어링 지침을 따르십시오. Vector의 컨트롤 버튼을 계속 누르면 마침내 컨트롤 버튼은 두 번 진동하고 LED가 깜빡이기 시작합니다. Vector는 지금 페어링 모드입니다. 일단 페어링되면, Vector는 3번 진동하고 LED는 깜빡임을 멈춥니다. 최상의 결과를 위해, Vector는 최대 30ft의 직접 시선 거리에서 그리고 360도 범위의 약 20ft 내에서 연결됩니다.
- JA** Vector と携帯電話をペアリングするには、Vector のコントロールボタンを 10 秒間押し続けます。すると LED が点滅します。ボタンから手を放すまで、LED は点滅します。これで、Vector のリセットが完了します。続いて、We-Vibe アプリをダウンロードし、アプリ対応デバイスのペアリングに関する指示に従ってください。Vector のコントロールボタンを押し続けると、Vector が 2 回振動し、LED が点滅を開始します。Vector がペアリングモードになります。ペアリングされると、Vector が 3 回振動し、LED の点滅が停止します。LOS で 30 フィート (9.41メートル) まで、および半径約 20 フィート (6.09メートル) までの距離で、Vector は接続することができます。



9 Long distance play

EN To play long distance, both you and your partner download the We-Vibe App to your smartphones. Vector is then paired to the phone that remains within Bluetooth range of the toy. Once you are paired to Vector with your smartphone, send your partner an invite by choosing "Long distance play" in the We-Vibe App. Enjoy pleasure over any distance. See www.we-vibe.com/app for more information.

FR Pour pouvoir jouer sur une longue distance, vous et votre partenaire devez télécharger l'appli We-Vibe sur vos smartphones. Le Vector est ensuite connecté au téléphone qui se situe dans la zone Bluetooth du sexto. Une fois connecté au Vector avec votre smartphone, envoyez une invitation à votre partenaire en sélectionnant « Jeu longue distance » dans l'appli We-Vibe. Profitez du plaisir quelle que soit la distance. Pour plus d'informations: www.we-vibe.com/app.

DE Um sich aus der Ferne miteinander zu vergnügen, laden Du und dein Partner die We-Vibe App auf das Smartphone herunter. Der Vector wird dann mit dem Smartphone gekoppelt, das in der Bluetooth-Reichweite bleibt. Sobald Dein Smartphone mit dem Vector gekoppelt ist, kannst Du Deinem Partner eine Einladung schicken, indem Du „Spiel über die Distanz“ in der We-Vibe App auswählst. Genieße Dein Vergnügen über jede Distanz. Siehe www.we-vibe.com/app für weitere Informationen.

ES Para jugar a larga distancia, tanto tú como tu pareja os tenéis que descargar la aplicación de We-Vibe en vuestros smartphones. Después, Vector se empareja al teléfono que se encuentra dentro del alcance del Bluetooth del juguete. Una vez que has emparejado Vector con tu smartphone, envíale a tu pareja una invitación a través de la opción «Juego a distancia» de la aplicación We-Vibe. Disfruta del placer estés donde estés. Consulta www.we-vibe.com/app para más información.

PT Para brincare à distância, tanto tu como o teu parceiro devem descarregar a aplicação We-Vibe para os vossos smartphones. O Vector fica então emparelhado com o telefone que permanecerá dentro do alcance do Bluetooth do brinquedo. Assim que tiveres emparelhado o Vector com o teu smartphone, envia ao teu parceiro um convite escolhendo opção „Brincadeiras a longa distância“ na aplicação We-Vibe. Desfruta do prazer a qualquer distância. Para mais informações, consulta a página www.we-vibe.com/app.

IT Per giocare a distanza, sia tu che il tuo partner scaricate l'app We-Vibe sui vostri smartphone. Vector viene poi accoppiato al telefono che rimane nel raggio d'azione Bluetooth del giocattolo. Una volta accoppiato a Vector con il tuo smartphone, invia al tuo partner un invito facendo clic su „Utilizzo a distanza“ nella app We-Vibe. Goditi tutto il piacere a qualsiasi distanza. Consulta www.we-vibe.com/app per maggiori informazioni.

NL Om op grote afstand te spelen downloaden zowel jij als je partner de We-Vibe-app op jullie smartphone. De Vector wordt vervolgens gekoppeld aan de telefoon die binnen Bluetooth-bereik van het speeltje blijft. Nadat je je smartphone hebt gekoppeld aan de Vector stuur je je partner een uitnodiging door in de We-Vibe-app de optie „Spelen op grote afstand“ te selecteren. Zie www.we-vibe.com/app voor meer informatie.

SE För att leka på avstånd behöver både du och din partner ladda ner appen We-Vibe till era telefoner. Vector parkopplas sedan till den telefon som befinner sig inom räckvidd för apparatens Bluetooth. När du har kopplat telefonen till Vector skickar du en inbjudan till din partner genom att välja „Long distance play“ i We-Vibe-appen. Sedan kan du njuta på vilket avstånd som helst. Läs på www.we-vibe.com/app för mer information.

PL Aby korzystać z zabawy na dużą odległość, zarówno Ty, jak i Twój partner musicie pobrać aplikację We-Vibe na swoje smartfony. Wibrator Vector jest następnie parowany z telefonem, który pozostaje w zasięgu połączenia Bluetooth stymulatora. Po sparowaniu urządzenia Vector ze smartfonem wyślij swojemu partnerowi zaproszenie, wybierając opcję „Zabawa na dużą odległość“ w aplikacji We-Vibe. Ciesz się przyjemnością na każdej odległości. Więcej informacji można znaleźć na stronie www.we-vibe.com/app.

CZ Chcete-li se oddávat hrátkám na velkou vzdálenost, stáhněte si jak vy, tak i váš partner do telefonu aplikaci We-Vibe. Vector se spáruje s telefonem, který zůstane v dosahu Bluetooth erotické hračky. Jakmile spárujete Vector se svým telefonem, pošlete partnerovi pozvánku tak, že zvolíte v aplikaci We-Vibe „Hrátky na velkou vzdálenost“. Oddávejte se rozkoši na jakoukoli vzdálenost. Více informací naleznete na www.we-vibe.com/app.

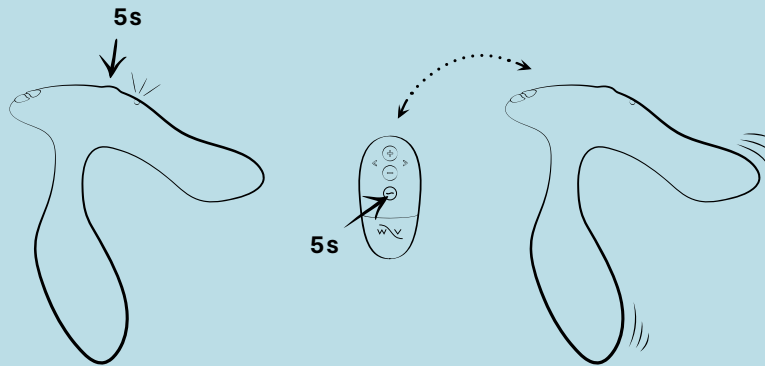
RU Для использования на большом расстоянии вам и вашему партнеру, необходимо скачать приложение We-Vibe на смартфоны. Затем необходимо выполнить сопряжение Vector с телефоном, который должен находиться в пределах зоны действия Bluetooth игрушки. После сопряжения устройства Vector со своим смартфоном отправьте своему партнеру приглашение, выбрав «Использование на большом расстоянии» в приложении We-Vibe. Наслаждайтесь и получайте удовольствие на любом расстоянии. Дополнительные сведения см. на сайте www.we-vibe.com/app.

CN 如果想远距离畅玩,您和您的伴侣都必须下载 We-Vibe 应用程序至智能手机。然后,Vector 会与仍在玩具蓝牙范围内的手机配对。与智能手机配对后,在 We-Vibe 应用程序中选择“远距离畅玩”向您的伴侣发送邀请。无论距离多远,都能一同享受快感。更多信息,请参见 www.we-vibe.com/app。

TC 如果想遠距離暢玩,您和您的伴侶都必須下載 We-Vibe 應用程式至智慧型手機。然後,Vector 會與仍在玩具藍牙範圍內的手機配對。與智慧型手機配對後,在 We-Vibe 應用程式中選擇「遠距離暢玩」向您的伴侶傳送邀請。無論距離長遠,都能一同享受快感。更多資訊,請參見 www.we-vibe.com/app。

KR 먼 거리를 즐기려면, 고객님의 고객님의 파트너는 스마트폰에 We-Vibe 앱을 다운로드합니다. 그러면 Vector는 토이의 블루투스 범위 내에 있는 폰에 연결됩니다. 일단 스마트폰으로 Vector와 연결되면, We-Vibe 앱에서 “장거리 즐기기”를 선택하여 파트너를 초대하십시오. 거리가 어떻게 되든 즐기십시오, 추가 정보는 www.we-vibe.com/app 참조.

JA 遠距離でのリモートプレイの場合、あなたとパートナーの両方が、We-Vibe アプリをスマートフォンにダウンロードする必要があります。玩具の Bluetooth 範囲内で、Vector とスマートフォンがペアリングされます。Vector とスマートフォンがペアリングされたら、We-Vibe アプリで「Long distance play (遠距離プレイ)」を選択して、パートナーに招待状を送信します。リモートでのプレイをお楽しみください。詳細情報は次のリンクをご覧ください (www.we-vibe.com/app)。



10

Remote pairing

- EN** To pair your remote again, you have to leave the We-Vibe App first. Now press and hold the control button on Vector for 5 seconds until it vibrates twice and the LED will start flashing. Hold the We-Vibe button on your We-Vibe remote for another 5 seconds. Once paired, Vector will vibrate 3 times and LED will stop flashing.
- FR** Pour coupler à nouveau votre télécommande, vous devez au préalable quitter l'appli We-Vibe. Appuyez à présent sur le bouton de commande du Vector pendant 5 secondes jusqu'à ce qu'il vibre deux fois et que le voyant LED commence à clignoter. Continuez ensuite à appuyer sur le bouton We-Vibe de votre télécommande We-Vibe pendant 5 secondes supplémentaires. Une fois connecté, le Vector vibrera 3 fois et le voyant LED arrêtera de clignoter.
- DE** Um den Vector erneut mit der Fernbedienung zu koppeln, musst Du zuerst die We-Vibe App verlassen. Drücke und halte jetzt den Bedienknopf am Vector für 5 Sekunden, bis dieser zweimal vibriert und die LED zu blinken beginnt. Halte den We-Vibe-Knopf an deiner We-Vibe Fernbedienung für weitere 5 Sekunden. Sobald er gekoppelt ist, vibriert der Vector dreimal und die LED hört auf zu blinken.
- ES** Para volver a emparejar el mando, tienes que salir primero de la aplicación We-Vibe. A continuación, mantén pulsado el botón de control de Vector durante 5 segundos hasta que vibre dos veces y la luz LED comenzará a parpadear. Mantén pulsado el botón de We-Vibe en el mando de We-Vibe otros 5 segundos. Una vez emparejado, Vector vibrará 3 veces y la luz LED dejará de parpadear.
- PT** Para voltares a emparelhar o teu comando, tens de sair primeiro da aplicação We-Vibe. Agora prime e mantém premido o botão de controlo no Vector durante 5 segundos até que este vibre duas vezes e o LED comece a piscar. Mantém o botão We-Vibe premido no teu comando We-Vibe durante 5 segundos. Quando estiver emparelhado, o Vector vibrará 3 vezes e o LED deixará de piscar.
- IT** Per accoppiare nuovamente il tuo telecomando, devi prima uscire dalla app We-Vibe. Poi premi e tieni premuto il pulsante di comando di Vector per 5 secondi finché non vibra due volte e il LED inizia a lampeggiare. Tieni premuto il pulsante We-Vibe sul tuo telecomando We-Vibe per altri 5 secondi. Una volta accoppiato, Vector vibrerà 3 volte e il LED smetterà di lampeggiare.
- NL** Om je afstandsbediening opnieuw te koppelen moet je eerst de We-Vibe-app verlaten. Druk nu op de regelknop op de Vector en houd die 5 seconden ingedrukt tot het apparaat twee keer trilt en het ledlampje gaat knipperen. Houd nu ook de We-Vibe-toets op je We-Vibe-afstandsbediening 5 seconden lang ingedrukt. Als de koppeling is voltooid trilt de Vector 3 keer en stopt het ledlampje met knipperen.
- SE** För att parkoppla din fjärrkontroll måste du först lämna We-Vibe-appen. Tryck och håll nere kontrollknappen på Vector i 5 sekunder tills den vibrerar två gånger och lampan börjar blinka. Håll nere We-Vibe-knappen på din We-Vibe-fjärrkontroll i 5 sekunder. När parkopplingen är fullbordad vibrerar Vector tre gånger och lampan slutar blinka.
- PL** Aby ponownie sparować pilota, należy najpierw opuścić aplikację We-Vibe. Naciśnij i przytrzymaj przycisk sterowania na urządzeniu Vector przez 5 sekund, aż urządzenie zawibruje dwukrotnie, a dioda LED zacznie migać. Przytrzymaj przycisk We-Vibe na pilocie We-Vibe przez kolejne 5 sekund. Po sparowaniu Vector zawibruje 3 razy, a dioda LED przestanie migać.
- CZ** Pro spárování s dálkovým ovládním musíte nejprve opustit aplikaci We-Vibe. Pak vezměte Vector a stiskněte a podržte 5 sekund ovládací tlačítko, dokud Vector dvakrát nezavibruje a LED dioda nezačne blikat. Podržte dalších 5 sekund tlačítko We-Vibe na dálkovém ovládní We-Vibe. Jakmile bude Vector spárován, 3krát zavibruje a LED dioda přestane blikat..
- RU** Чтобы снова выполнить сопряжение с пультом, сначала выйдите из приложения We-Vibe. Затем нажмите и удерживайте кнопку управления на Vector в течение 5 секунд, пока игрушка не провибрирует дважды, а светодиод не начнет мигать. Нажмите и удерживайте кнопку We-Vibe на своем пульте We-Vibe в течение 5 секунд. После сопряжения устройство Vector провибрирует 3 раза, а светодиод перестанет мигать.
- CN** 如果想再次配对您的遥控器,您必须先退出 We-Vibe 应用程序。长按 Vector 上的控制按钮 5 秒,直到振动器振动两次且 LED 灯开始闪烁。长按 We-Vibe 遥控器上的 We-Vibe 按钮 5 秒钟。配对后,Vector 会振动 3 次,LED 将停止闪烁。
- TC** 如果想再次配对您的遥控器,您必须先退出 We-Vibe 應用程式。長按 Vector 上的控制按鈕 5 秒,直到振動器振動兩次且 LED 燈開始閃爍。長按 We-Vibe 遙控器上的 We-Vibe 按鈕 5 秒鐘。配對後,Vector 會振動 3 次,LED 將停止閃爍。
- KR** 리모컨을 재연결하려면, 우선 We-Vibe 앱을 떠나야 합니다. 이제 5초 동안 Vector의 컨트롤 버튼을 누르고 있으면 Vector가 두 번 진동하고 LED가 번쩍임을 시작합니다. 다시 5초 동안 We-Vibe 원격의 We-Vibe 버튼을 누르고 계십시오. 일단 연결되면, Vector가 3번 진동하고 LED가 번쩍임을 시작합니다.
- JA** リモートで再びペアリングする場合、まず、We-Vibe アプリを終了してください。Vector が 2 回振動し、LED が点滅しだすまで、コントロールボタンを 5 秒間押し続けます。We-Vibe リモートの We-Vibe ボタンを、さらに 5 秒間押し続けます。ペアリングが完了したら、Vector が 3 回振動し、LED の点滅が停止します。

11

Troubleshooting Bluetooth connection



EN Bluetooth bonding provides advanced security that prevents other signals from disrupting your wireless connection. This means that Vector will recognize and trusts two devices (smartphones and/or remotes), but only connects and pairs with one device at a time. To change one or both of the trusted devices, follow this steps:

1. Reset Vector. Press and hold down the control button for 10 seconds. The LED will flash and remain flashing until release.
2. Remove Vector from your Bluetooth device list on your smartphone. Note: Strongly recommended for Vectors with serial number lower than A01136789. The serial number can be found on the base of Vector.
3. Pair Vector with the new device (smartphone or remote).

FR La connexion Bluetooth procure une sécurité avancée qui empêche les autres signaux de perturber votre connexion sans fil. Ceci signifie que le Vector reconnaîtra et acceptera deux appareils (smartphones et/ou télécommandes), mais ne se connectera et ne supportera qu'un appareil à la fois. Pour modifier l'un ou les deux appareils acceptés, suivez les instructions suivantes:

1. Réinitialisez le Vector. Appuyez sur le bouton de commande pendant 10 secondes. Le voyant LED clignotera jusqu'à ce que vous relâchiez votre pression.
2. Éliminez le Vector de la liste d'appareils Bluetooth de votre smartphone. Note: Fortement recommandé pour les Vector possédant un numéro de série inférieur à A01136789. Le numéro de série se trouve sur la base du Vector.
3. Connectez le Vector avec un nouvel appareil (smartphone ou télécommande).

DE Die Bluetooth-Verbindung bietet eine erhöhte Sicherheit, die verhindert, dass andere Signale Deine drahtlose Verbindung unterbrechen. Dies bedeutet, dass der Vector zwei Geräte erkennt und diesen vertraut (Smartphones und/oder Fernbedienungen), sich aber immer nur mit einem Gerät gleichzeitig verbindet und koppelt. Um eines oder beide vertraute Geräte zu wechseln, gehst Du wie folgt vor:

1. Setze den Vector zurück. Drücke und halte den Bedienknopf für 10 Sekunden. Die LED blinkt, bis Du den Bedienknopf loslässt.
2. Entferne den Vector aus der Liste der Bluetooth-Geräte auf deinem Smartphone. Hinweis: Das wird dringend empfohlen für Vector-Modelle mit einer Seriennummer kleiner als A01136789. Die Seriennummer befindet sich an der Unterseite des Vector.
3. Kopple den Vector mit einem neuen Gerät (Smartphone oder Fernbedienung).

ES La vinculación por Bluetooth ofrece un sistema de seguridad avanzado que evita que otras señales interrumpen tu conexión inalámbrica. Esto significa que Vector reconocerá y confiará en dos dispositivos (smartphones o mandos), mas apenas se liga e emparejará con un dispositivo cada vez. Para cambiar uno o ambos dispositivos de confianza, sigue estos pasos:

1. Reinicia Vector. Mantén pulsado el botón de control durante 10 segundos. La luz LED parpadeará y lo seguirá haciendo hasta que se suelte el botón.
2. Quita Vector de la lista de dispositivos Bluetooth de tu smartphone. Nota: Muy recomendable para dispositivos Vector con un número de serie inferior a A01136789. Encontrarás el número de serie en la base del juguete.
3. Empareja Vector con el nuevo dispositivo (smartphone o mando).

PT A ligação Bluetooth garante uma elevada segurança, que evita que outros sinais perturbem a tua ligação sem fios. Isso significa que o Vector reconhece e confia em dois dispositivos (smartphones e/ou controlos remotos), mas apenas se liga e emparelha com um dispositivo de cada vez. Para mudares um ou ambos os dispositivos de confiança, segue estes passos:

1. Reinicia o Vector. Prime e mantém premido o botão de controlo durante 10 segundos. O LED irá piscar e ficará intermitente até ser solto.
2. Remove o Vector da tua lista de dispositivos Bluetooth no teu smartphone. Nota: Recomendado vivamente para Vectors com número de série inferior a A01136789. O número de série pode ser encontrado na base do Vector.
3. Emparelha o Vector com o novo dispositivo (smartphone ou controlo remoto).

IT L'accoppiamento Bluetooth fornisce una sicurezza avanzata che impedisce ad altri segnali di interrompere la connessione wireless. Questo significa che Vector riconoscerà e si fiderà di due dispositivi (smartphone e/ o telecomandi), ma si conetterà e si accoppierà solo con un dispositivo alla volta. Per cambiare uno o entrambi i dispositivi fidati, segui questa procedura:

1. Resetta Vector. Premi e tieni premuto il pulsante di comando per 10 secondi. Il LED lampeggerà e rimarrà lampeggiante fino al rilascio dello stesso.
2. Rimuovi Vector dalla lista dei dispositivi Bluetooth sullo smartphone. Nota: vivamente raccomandato per Vector con numero di serie inferiore a A01136789. Il numero di serie si trova sulla base di Vector.
3. Accoppia Vector al nuovo dispositivo (smartphone o telecomando).

NL Koppeling via Bluetooth zorgt voor geavanceerde beveiliging die voorkomt dat andere signalen je draadloze verbinding storen. Dit betekent dat de Vector twee apparaten (smartphones en/of afstandsbedieningen) herkent en vertrouwt, maar steeds met één apparaat tegelijk verbinding maakt en daarmee koppelt. Wil je een van of beide vertrouwde apparaten wijzigen, voer dan de volgende stappen uit:

1. Reset de Vector. Druk op de regelknop en houd hem 10 seconden lang ingedrukt. Het ledlampje gaat knipperen tot je de knop weer loslaat.
2. Verwijder de Vector uit je lijst met Bluetooth-apparaten op je smartphone. Let op: Zeer aanbevolen voor Vectors met serienummer lager dan A01136789. Het serienummer vind je op de onderzijde van de Vector.
3. Koppel de Vector met het nieuwe apparaat (smartphone of afstandsbediening).

SE En Bluetooth-anslutning har avancerade säkerhetsinställningar för att hindra andra signaler från att störa anslutningen. Det innebär att Vector identifierar och godkänner två enheter (telefoner och/eller fjärrkontroller), men ansluter bara till en i taget. För att byta den ena eller båda godkända enheter, gör så här:

1. Nollställ Vector. Tryck och håll nere kontrollknappen i 10 sekunder. Lampan börjar blinka och fortsätter blinka tills du släpper.
2. Ta bort Vector från listan över Bluetooth-enheter i din telefon. OBS: Rekommenderas starkt för Vector-enheter med ett serienummer som är lägre än A01136789. Du hittar serienumret på baspartiet av Vector.
3. Para ihop Vector med den nya enheten (telefon eller fjärrkontroll).

PL Połączenie Bluetooth posiada zaawansowane zabezpieczenia, które zapobiegają zakłócaniu połączenia bezprzewodowego przez inne sygnały. Oznacza to, że wibrator Vector rozpoznaje dwa urządzenia (smartfony i/lub piloty) i dodaje je do zaufanych, ale łączy się i paruje tylko z jednym urządzeniem na raz. Aby zmienić jedno lub oba urządzenia dodane do zaufanych, wykonaj następujące kroki:

1. Zresetuj urządzenie Vector. Naciśnij i przytrzymaj przycisk sterowania przez 10 s. Zażwieci się dioda LED i będzie migać do momentu zwolnienia przycisku.
2. Usuń urządzenie Vector z listy urządzeń Bluetooth w telefonie. Uwaga: Zdecydowanie zalecane dla urządzeń Vector o numerze seryjnym niższym niż A01136789. Numer seryjny można znaleźć na podstawie urządzenia Vector.
3. Sparuj Vector z nowym urządzeniem (smartfonem lub pilotem).

CZ Propojení přes Bluetooth zajistí lepší zabezpečení, které zabrání rušení vašeho bezdrátového připojení jinými signály. Znamená to, že Vector rozpozná a důvěřuje dvěma zařízením (chytrým telefonům a/nebo dálkovým ovládním), ale připojuje a páruje se pouze s jedním zařízením najednou. Jestliže chcete změnit jedno nebo obě důvěryhodná zařízení, postupujte podle těchto kroků:

1. Resetujte Vector. Stiskněte a 10 sekund podržte ovládací tlačítko. LED dioda zabliká a bude blikat, dokud tlačítko neuvolníte.
2. Odstraňte Vector ze seznamu zařízení Bluetooth ve svém telefonu. Upozornění: Obzvlášť doporučováno pro Vectors s výrobním číslem menším než A01136789. Výrobní číslo naleznete na základně Vectoru.
3. Spárujte Vector s novým zařízením (telefonem nebo dálkovým ovládním).

RU Соединение по Bluetooth обеспечивает повышенную безопасность, поэтому сигналы от других устройств не нарушают ваше беспроводное соединение. Это означает, что Vector распознает в качестве доверенных только два устройства (смартфоны и/или пульты), но подключается и соединяется одновременно только с одним из них. Чтобы изменить одно или оба доверенных устройства, выполните следующие действия:

1. Выполните сброс Vector. Нажмите и удерживайте кнопку управления в течение 10 секунд. Светодиод начнет мигать и будет мигать до тех пор, пока вы не отпустите кнопку.
2. Удалите Vector из списка устройств Bluetooth на своем смартфоне. Примечание: настоятельно рекомендуется выполнить это действие для устройств Vector с серийными номерами до A01136789. Серийный номер указан на основании Vector.
3. Выполните сопряжение Vector с новым устройством (смартфоном или пультом).

CN 绑定蓝牙能提供更进一步的安全性，可防止其他讯号干扰您的无线联机。这表示，虽然 Vector 能识别并信任两部设备（智能手机和/或遥控器），但一次只能与一个设备联机配对。如果想变更信任的设备其中之一或二，请执行以下步骤：

1. 重设 Vector。长按控制按钮 10 秒钟。LED 灯会开始闪烁，直至松开。
2. 从智能手机上的蓝牙设备列表中删除 Vector。注意事项：强烈建议用于序号低于 A01136789 的 Vector，序号位于 Vector 底座。
3. 将 Vector 与新设备（智能手机或遥控器）配对。

TC 綁定藍牙能提供更進一步的安全性，可防止其他訊號干擾您的無線連線。這表示，雖然 Vector 能識別並信任兩部設備（智慧型手機和/或遙控器），但一次只能與一個設備連線和配對。如果想變更信任的設備其中之一或二，請執行以下步驟：

1. 重設 Vector。長按控制按鈕 10 秒鐘。LED 燈會開始閃爍，直至鬆開。
2. 從智慧型手機上的藍牙設備列表中刪除 Vector。注意事項：強烈建議用於序號低於 A01136789 的 Vector，序號位於 Vector 底座。
3. 將 Vector 與新設備（智慧型手機或遙控器）配對。

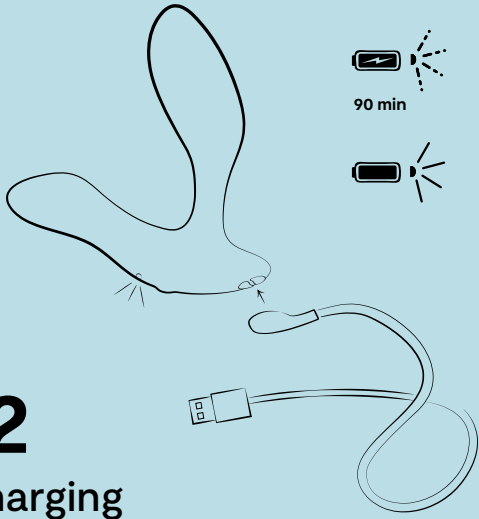
KR 블루투스 연결은 다른 신호가 무선 연결을 끊는 것을 방지하는 고급 보안을 제공합니다. 이것은 Vector가 두 장치(스마트폰 및/또는 리모컨)를 인식하고 신뢰하지만 한 번에 한 장치하고만 연결된다는 의미입니다. 신뢰받는 장치 하나나 둘을 변경하려면, 다음 단계를 따르십시오.

1. Vector를 재설정합니다. 10초 동안 컨트롤 버튼을 계속 누릅니다. 잠금 해제까지 LED가 계속 깜빡입니다.
2. 스마트폰의 블루투스 장치 목록에서 Vector를 제거합니다. 비고: A01136789 미만의 일련 번호를 가진 Vector에 강력 추천. 일련 번호는 Vector 기저부에서 확인할 수 있습니다.
3. Vector를 새 장치(스마트폰과 원격 조종 장치)를 연결합니다.

JP Bluetooth 接続は、他のワイヤレス接続の信号による混乱を防ぐことができる、高度なセキュリティ システムを有しています。つまり、Vectorは、2台のデバイスを認識し、信頼しますが（スマートフォン/リモート）、同時に接続およびペアリングできるのは1台のみです。信頼しているデバイスのうち1台もしくは両方を変更するには、次の手順で行います：

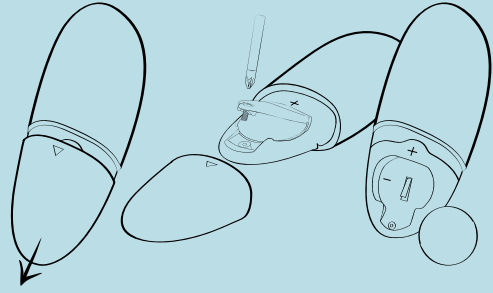
1. Vector をリセットします。コントロールボタンを 10 秒間押し続けます。LED が点滅します。ボタンを放すまで、点滅し続けます。
2. スマートフォンの Bluetooth デバイスリストから Vector を削除します。注記：シリアル番号が A01136789 以下の Vector の場合、できるだけ実施してください。シリアル番号は、Vector のベース部分に記載されています。
3. Vector と新しいデバイスをペアリングします（スマートフォンもしくはリモート）。

12 Charging



- EN** Charge for 90 minutes
Light fast blink: Charging
Light on: Fully charged
Light off: No power or charger is not properly placed on Vector
- FR** Chargez pendant 90 minutes
Clignotement rapide du voyant : chargement.
Voyant allumé : charge complète.
Voyant éteint : Pas d'alimentation, ou le chargeur n'est pas correctement placé sur le Vector
- DE** 90 Minuten lang aufladen
Licht blinkt schnell: Gerät wird aufgeladen
Licht an: Vollständig aufgeladen
Licht aus: Kein Strom, oder das Ladegerät ist nicht richtig am Vector positioniert
- ES** Carga el dispositivo durante 90 minutos
Parpadeo rápido de luz: Cargando
Luz encendida: Carga completa
Luz apagada: No hay suministro eléctrico o el cargador no está bien colocado Vector
- PT** Carregue por 90 minutos
Luz indicadora piscando rápido: carregando
Luz indicadora ligada: completamente carregado
Luz indicadora desligada: Sem energia ou o carregador não está devidamente colocado no Vector
- IT** Ricarica: 90 minuti
Lampeggiamento rapido della spia: In carica
Spia accesa: Completamente carico
Spia spenta: Alimentazione assente o caricatore non correttamente posizionato in Vector
- NL** Laad 90 minuten op
Snel knipperend lampje: Opladen
Lampje brandt: Volledig opgeladen
Lampje uit: Geen stroom of de oplader is niet goed geplaatst op de Vector geplaatst
- SE** Ladda i 90 minuter
Snavbt blinkande ljus: Laddar
Ljus på Fullt laddad
Ljus av: Ingen nätspänning eller så är laddaren felinsatt i Vector
- PL** Ładować przez 90 minut
Szybko migająca lampka: Trwa ładowanie
Lampka włączona: W pełni naładowany
Lampka wyłączona: Brak prądu, lub ładowarka nie jest odpowiednio umieszczona w Vector
- CZ** Nabíjejte po dobu 90 min
Rychlé blikání indikátoru: Nabíjení
Indikátor svítí: Plně nabitó
Indikátor nesvítí: Nefunguje napájení nebo není správně připojena nabíječka k přístroji Vector.
- RU** Заряжайте устройство в течение 90 минут
Индикатор быстро мигает: устройство заряжается
Индикатор горит, не мигая: устройство полностью заряжено
Индикатор не горит: нет питания или зарядный кабель неправильно вставлен в вибратор Vector
- CN** 充电90分钟
指示灯快速闪烁:正在充电
指示灯常亮:电已充满
指示灯熄灭:Vector未充上电或充电器放置不正确
- TC** 充電90分鐘
指示燈快速閃動:充電
指示燈亮著:充電完成
沒有指示燈:沒有電源或充電器未有適當放在Vector上
- KR** 90분간 충전
빠르게 깜박임: 충전 중
라이트 켜짐: 완전히 충전됨
라이트 꺼짐: 전원에 연결되지 않거나 충전기가 Vector에 올바르게 연결되지 않음.
- JA** 90分間充電します。
ライトが素早く点滅している:充電中
ライトがオンになっている:フル充電されている
ライトがオフになっている:Vectorに電源が入っていないか、充電器が適切に配置されていない。

13 Remote battery change



To change the battery in your remote, simply pull off the bottom cap and lift the battery out. Replace it with a nonrechargeable CR2032 button cell battery.

Pour changer la pile de la télécommande, il vous suffit de détacher la partie inférieure du sextoy et de retirer la pile. Remplacez la pile par une pile bouton CR2032 non rechargeable.

Um die Batterie Deiner Fernbedienung zu wechseln, ziehe einfach die untere Kappe ab und nimm die Batterie heraus. Ersetze sie durch eine nicht wiederaufladbare CR2032-Knopfzellenbatterie.

Para cambiar la pila de tu mando a distancia, solo tienes que tirar de la tapa inferior y extraer la pila. Sustitúyela por una pila de botón CR2032 no recargable.

Para mudar a pilha no seu controlo remoto, basta puxar a tampa inferior e tirar a pilha para fora. Substitua-a por uma pilha-botão CR2032 não recarregável.

Per caricare la batteria del tuo telecomando, solleva il coperchio posteriore ed estrai la batteria. Sostituiscila con una batteria a bottone non ricaricabile CR2032.

Om de batterij in de afstandsbediening te vervangen, trek je simpelweg het klepje eraf en til je de batterij eruit. Vervang hem door een niet-oplaadbare CR2032-knoopcelbatterij.

För att byta batteri i fjärrkontrollen, drar du helt enkelt av det nedre locket och lyfter du batteriet ut. Byt ut det mot ett icke laddningsbart CR2032 knappcells batteri.

Aby wymienić baterię w pilocie, wystarczy zdjąć dolną nasadkę i wyjąć baterię. Wymień ją na baterię guzikową CR2032.

Baterii v dálkovém ovladači jednoduše vyměníte tak, že sejmete spodní kryt a baterii vyjmete. Vyměňte ji za nenabíjecí knoflíkovou baterii CR2032.

Для замены батарейки в пульте дистанционного управления просто снимите нижнюю крышку и извлеките батарейку. Замените ее на непerezаряжаемую батарейку типа «таблетка» CR2032.

若要更換遙控器電池，只需拉開底蓋，取出電池即可。然後使用不可充電的CR2032鈕扣電池進行更換。

若要換遙控器電池，下滑底蓋並取出電池即可。換上非充電CR2032鈕扣電池。

리모컨 배터리를 교체하려면, 하단의 캡을 당겨 열고 배터리를 들어 빼냅니다. 동전 모양의 비충전식 CR2032 배터리로 교체합니다.

下部のキャップを外し、バッテリーを取り外して、リモコンのバッテリーを交換してください。非充電式CR2032ボタンバッテリーと交換してください。

EN MORE INFORMATION

WARNING

Sold as a novelty product only. Not suitable for medical purposes. Only use the product for the intended purpose. Keep out of reach of children. If you are under a physician's care and/or have a condition requiring the use of any medical device, please consult your physician before using this product. Stop using the product immediately if you experience any skin irritations, pain or discomfort and consult your physician.

This product can be used by adults only. Persons with reduced physical, sensory or mental capabilities or lack of experience and knowledge if they have been given supervision or instruction concerning use of the product in a safe way and understand the hazards involved. Children shall not play with the product. Cleaning and user maintenance shall not be done by children. Do not use on swollen or inflamed areas of skin. Remove piercings or jewellery in the genital area before use.

Always clean the product before and after use according to the instructions given in the manual.

To avoid damage to the product, the product and its battery must not be exposed to temperatures above 45°C, be dismantled or mechanically or electrically damaged. Sharing sex toys may transmit sexual diseases. Do not share your sex toys with users other than your partner. Use protective measures with your partner if necessary. Do not use the toy if you detect any cracks or signs of degradation in the cover material. Check the charging device and the product regularly for damage and do not use in any case of damage.

Magnetic fields can influence mechanical and electronic components such as pacemakers. Do not use the product directly over a pacemaker. Contact your physician for more information.

Keep cards with magnetic stripes (such as credit cards) away from the product, as they may be damaged by the product's magnet.

If your product appears to be functioning abnormally, turn it off and consult the support section on our website.

Disinfect directly after each anal use.

Failure to sufficiently lubricate may cause tearing of the delicate skin lining the anus. Do not attempt to insert the product completely into the anus. Should this occur, seek medical attention immediately. The perineum stimulator and base should sit comfortably outside of the body (if applicable).

To prevent the transfer of bacteria, do not swap the product from the anus to the vagina without cleaning the toy with soap and water or toy cleaner first.

Misuse of anal stimulators / prostate massagers may cause bruising, painful injury or, in rare cases, permanent damage to the anus.

Do not use anal stimulators / prostate massagers under the influence of alcohol or drugs, since such use may impair the user's judgement and increase the risk of injury.

Do not use desensitising sprays or creams prior to insertion, as this will prohibit your pain sensors from responding.

Do not use the device if you have a decreased sensation of pain in the area of the anus, since this could hinder your ability to detect possible injury.

Before use, consult your physician if you have any of the following health conditions: a blood clotting disorder, peripheral vascular disease, nerve disease, rectal bleeding, active Crohn's disease or active Ulcerative Colitis (UC) or similar diseases. If you experience any complications when using this device, discontinue use immediately and seek medical attention. If you have concerns regarding your health, don't be shy to consult your physician before using this device.

CHARGING

Before the first use of the charging device, check the local voltage level, since the local mains voltage may not exceed the maximum mains voltage given on the charging device.

The product must only be charged at an appropriate, extra-low voltage corresponding to the marking on the product.

Do not use or clean the product while the battery is charging. Never immerse the charging device or charging cable in water or other fluids.

This product contains batteries that are non-replaceable. This product contains a rechargeable Li-ion battery.

Disconnect the charging cable from the electrical supply each time after the product has been charged.

WE-VIBE REMOTE

Do not disassemble, puncture, modify, drop, throw or cause other unnecessary shocks to the batteries.

Do not charge non-rechargeable batteries. Do not put batteries in your mouth.

If swallowed, contact your local physician immediately. Use only CR2032 battery.

Do not use batteries, or charge rechargeable batteries, that appear to be leaking, discoloured, rusty, deformed, emit an odour or are otherwise abnormal.

FOR OPTIMAL USE OF THE PRODUCT, PLEASE FOLLOW THE FOLLOWING GUIDELINES

To guarantee a long battery life, please charge the product regularly, even if not in use. Store in a secure, dry place without exposure to direct sunlight. We recommend using a water-based lubricant with your product. To prevent damage to the product, do not use perfumed, alcohol-based lubricants, gels or massage oils with the product. Do not use silicone-based lubricants with silicone products.

NOTE ON BATTERIES

European regulations require that we provide the following information: Batteries and rechargeable batteries must not be disposed of in household waste. As an end user, you are legally required to return used batteries. Please use official collection facilities such as the collection points provided by public waste management authorities to do so. You can also return used batteries that we carry or have carried as new batteries to us. Please contact us at care@we-vibe.com. To prevent short circuits, the poles of lithium batteries should be taped before returning. For safety reasons, we ask you not to send the batteries to us by mail and refer you to the regulations for sending hazardous goods provided by mail carriers.

If the batteries are permanently installed in the product, please do not try to remove them yourself. This may cause permanent damage to the device. Your obligations as a customer are otherwise regulated by the WEEE Directive and the national implementation law.

Please observe the information in the manual and the safety instructions to prevent waste and littering.

Used batteries contain harmful substances that can damage the environment or your health if they are not stored or disposed of properly. In particular, this applies to the improper handling of lithium batteries. Batteries also contain important raw materials such as iron, zinc, manganese and nickel and can be recycled. Separate collection allows these raw materials to be recycled and prevents negative impacts on the environment and human health from released pollutants.

The sign with the crossed-out waste bin means that you must not dispose of batteries and accumulators with household waste.



If the legal requirements are present, this sign means that the following symbols and their meaning must be used when labeling the batteries:

Hg: Battery contains more than 0.0005 percent mercury by mass

Pb: Battery contains more than 0.004 percent lead by mass

Cd: Battery contains more than 0.002 percent cadmium by mass

NOTES ON THE DISPOSAL OF ELECTRICAL EQUIPMENT

European regulations require that we provide the following information: We would like to point out to owners of electrical equipment that old electrical equipment must be collected separately from municipal waste in accordance with applicable legal regulations. Batteries and accumulators that are not firmly encased in the old electrical equipment, as well as bulbs that can be removed from the equipment without being destroyed, must be separated from the old equipment in a non-destructive way before being given to a collection point for proper disposal. Please refer to the separate instructions for the disposal of batteries. The symbol of a crossed-out waste bin shown below and affixed to old electrical equipment also indicates that the equipment must be collected separately:



According to the WEEE Directive and the national implementation law, as distributors of electrical equipment, we are required to take back certain waste electrical equipment free of charge.

When you purchase a new electrical and electronic device, you can surrender an old electrical device that essentially performs the same functions as the new device to us free of charge. If your old electrical equipment is not larger than 25 centimeters in any dimension, you can also surrender it to us free of charge without purchasing a new device. Please contact us at care@we-vibe.com. We will then arrange the return of the old electrical equipment. For safety reasons, we would like to ask you to refrain from shipping lighting equipment (such as bulbs). Please use the collection points provided

by public waste management authorities to return lighting equipment or contact us directly at the aforementioned e-mail address.

You can also return old electrical equipment to any of the collection points run by the public waste disposal authorities. You are making an important contribution to the reuse, recycling and other recovery of old appliances by sending your old electrical equipment for separate collection in the proper collection groups.

As the end user, you are responsible for deleting personal data from the used electrical equipment before handing it in for disposal.

Please observe the information in the manual and safety instructions to prevent waste, and please check for possible repair options.

Contains

FCC ID: ZUE10000	FCC ID: ZUERWVG3A
IC: 9804A-10000	IC: 9804A-RWVG3A
Model: 10000-02	Model: R-WVG3A
HVIN: 10000-02	HVIN: R-WVG3A
PMN: Vector	PMN: We-Vibe remote

FCC ID: ZUE10001	FCC ID: ZUERWVG3I
IC: 9804A-10001	IC: 9804A-RWVG3I
Model: 10000-02	Model: R-WVG3A
HVIN: I11	HVIN: I13
PMN: Vector	PMN: We-Vibe remote



WARNING

Contains button or coin cell battery. Keep away from children. Hazardous if swallowed. The battery can cause severe or fatal injuries in 2 hours or less if it is swallowed or placed inside any part of the body. Seek medical attention immediately if it is suspected that the battery has been swallowed or placed inside any part of the body.

FCC SDoC (We-Vibe Vector, 10000-02):
Responsible party - U.S. Contact Information:
WOW Tech USA Ltd.
103 Foulk Rd, Ste. 202
Wilmington, DE, USA
19803-3742
Attention: President

FCC and IC statements:
This device complies with Part 15 of the FCC Rules and Industry Canada license exempt RSS Operation is subject to the following two conditions: (1) this device may not cause harmful interference, and (2) this device must accept any interference received, including interference that may cause undesired operation.
This Class B digital apparatus complies with Canadian ICES-003.

Cet appareil est conforme à la partie 15 des Règles FCC et aux normes RSS exemptes de licence d'Industry Canada. L'utilisation est soumise aux deux conditions suivantes: (1) Cet appareil ne doit pas provoquer d'interférences et (2) cet appareil doit accepter toute interférence, y compris celles qui pourraient provoquer un fonctionnement non souhaité.

Cet appareil numérique de classe B est conforme à la norme canadienne NMB-003.

WARNING: Changes or modifications to this unit not expressly approved by the party responsible for compliance could void the user's authority to operate the equipment. NOTE: This equipment has been tested and found to comply with the limits for a Class B digital device, pursuant to Part 15 of the FCC Rules. These limits are designed to provide reasonable protection against harmful interference in a residential installation. This equipment generates, uses and can radiate radio frequency energy and, if not installed and used in accordance with the instructions, may cause harmful interference to radio communications. However, there is no guarantee that interference will not occur in a particular installation. If this equipment does cause harmful interference to radio or television reception, which can be determined by turning the equipment off and on, the user is encouraged to try to correct the interference by one or more of the following measures:

- Reorient or relocate the receiving antenna.
- Increase the separation between the equipment and receiver.
- Connect the equipment into an outlet on a circuit different from that to which the receiver is connected.
- Consult the dealer or an experienced radio/TV technician for help.

The device must not be co-located or operating in conjunction with any other antenna or transmitter.

The device has been evaluated to meet general RF exposure requirement. The device can be used in portable exposure condition without restriction. The device is compliance with RF field strength limits, users can obtain Canadian information on RF exposure and compliance.

Le présent appareil est conforme de ce matériel aux conformités ou aux limites d'intensité de champ RF, les utilisateurs peuvent sur l'exposition aux radiofréquences et la conformité d'acquiescer les informations correspondante.

Operation Frequency (MHz):	Max. RF output power (dBm):	
	Device	Remote
2402 - 2480	< 20	< 20

WOW Tech Europe GmbH hereby declares that the radio equipment type [Non-Specific Short Range Device] is compliant with Directive 2014/53/EU. WOW Tech Europe GmbH declares that the product is also compliant with Directive 2011/65/EC (RoHS). The full text of the EU declaration of conformity is available at the following internet address: we-vibe.com/legal.

ELECTRICAL RATING

Model: Vector
Model No.: 10000-02
3.7 V --- 0.5 A : Built-in li-ion rechargeable battery.
5 V --- 0.5 A : When charged using USB Charging device.

Use USB AC adaptor (not included) with power output corresponding to product rating.
Use original provided cable only.

Designed in Canada.

WOW Tech Europe GmbH
Hermann-Blankenstein-Straße 5
10249 Berlin, Germany

CUSTOMER CARE

care@we-vibe.com
www.we-vibe.com

Date of issue: 10/2022

Packaging

Manuels

Product

FR
Cet appareil, ses accessoires, piles et cordons se recyclent
À DÉPOSER EN MAGASIN À DÉPOSER EN DÉCHÈTERIE
Points de collecte sur www.quefairedemesdechets.fr

DE WEITERE INFORMATIONEN

WARNUNG

Dieses Produkt wird als Produktneuheit verkauft. Verwenden Sie das Produkt ausschließlich bestimmungsgemäß. Halten Sie das Produkt von Kindern fern. Nicht für medizinische Zwecke geeignet. Wenn Sie sich in ärztlicher Obhut befinden und/ oder unter einer Krankheit leiden, die die Verwendung eines Medizinproduktes erfordert, konsultieren Sie bitte Ihren Arzt, bevor Sie dieses Produkt verwenden. Stellen Sie die Anwendung des Produkts sofort ein, wenn Hautreizungen, Schmerzen oder Beschwerden auftreten, und wenden Sie sich an Ihren Arzt.

Das Produkt darf nur von Erwachsenen verwendet werden. Personen mit eingeschränkten physischen, sensorischen oder geistigen Fähigkeiten sowie Personen, denen es an Erfahrung oder Kenntnissen fehlt, dürfen das Produkt nur benutzen, wenn sie in die sichere Bedienung des Produktes eingewiesen und über die bestehenden Gefahren unterrichtet wurden. Das Produkt ist kein Spielzeug für Kinder. Kinder dürfen das Produkt nicht reinigen oder pflegen. Wenden Sie das Produkt nicht auf geschwollenen oder entzündeten Hautpartien an.

Entfernen Sie Piercings oder Schmuck im Intimbereich vor dem Gebrauch. Reinigen Sie das Produkt vor und nach dem Gebrauch immer gemäß den Anweisungen im Handbuch.

Um eine Beschädigung des Produkts zu vermeiden, dürfen Sie das Produkt und seine Batterie keinen Temperaturen über 45°C aussetzen, demontieren oder mechanisch oder elektrisch beschädigen.

Über Sexspielzeuge können Geschlechtskrankheiten übertragen werden. Teilen Sie Ihre Sexspielzeuge daher nur mit dem Partner. Verwenden Sie beim Sex mit einem Partner gegebenenfalls Schutzmaßnahmen.

Verwenden Sie das Spielzeug nicht, wenn die Außenhülle Risse oder andere Anzeichen von Beschädigungen aufweist.

Überprüfen Sie das Ladegerät und das Produkt regelmäßig auf Beschädigungen und verwenden Sie das Gerät nicht, wenn Komponenten beschädigt sind.

Magnetfelder können mechanische und elektronische Komponenten wie z.B. Herzschrittmacher beeinflussen. Verwenden Sie das Gerät nicht direkt über dem Herzschrittmacher. Kontaktieren Sie für weitere Informationen Ihren behandelnden Arzt.

Bringen Sie keine Karten mit Magnetstreifen (z.B. Kreditkarten) in die Nähe des Geräts, die diese durch den am Produkt befindlichen Magneten beschädigt werden können. Wenn Ihr Produkt nicht richtig funktioniert, schalten Sie es aus und konsultieren Sie den Support-Bereich auf unserer Website.

Desinfizieren Sie das Produkt sofort nach jedem Kontakt mit dem Analbereich. Wenn nicht ausreichend Gleitmittel verwendet wird, kann die empfindliche Haut im und am Anus reißen.

Versuchen Sie nicht, das Produkt vollständig in den Anus einzuführen. Falls dies passiert, sofort einen Arzt aufsuchen. Der Perineumstimulator und die Basis sollten bequem außerhalb des Körpers sitzen (falls zutreffend).

Um eine Übertragung von Bakterien zu vermeiden, wechseln Sie nicht zwischen analer und vaginaler Nutzung, ohne das Spielzeug vorher mit Wasser und Seife oder entsprechendem Mittel zu reinigen.

Der Missbrauch von Analstimulatoren / Prostatamassagegeräten kann zu Blutergüssen, schmerzhaften Verletzungen oder in seltenen Fällen zu dauerhaften Schäden am Anus führen.

Verwenden Sie keine Analstimulatoren / Prostatamassagegeräte unter dem Einfluss von Alkohol oder Drogen, da diese das Urteilsvermögen des Benutzers beeinträchtigen und das Verletzungsrisiko erhöhen können.

Verwenden Sie vor dem Einsetzen keine desensibilisierenden Sprays oder Cremes, da dies die Reaktion Ihrer Schmerzsensoren verhindert.

Verwenden Sie das Gerät nicht, wenn Sie reduzierte Empfindungen im Bereich des Anus haben, da dies Ihre Fähigkeit beeinträchtigen kann, mögliche Verletzungen zu erkennen.

Fragen Sie vor der Anwendung Ihre Ärztin / Ihren Arzt, wenn Sie unter folgenden gesundheitlichen Problemen leiden: Blutgerinnungsstörung, periphere Gefäßerkrankung, Nervenkrankung, Rektalblutung, aktiver Morbus Crohn oder aktive Colitis ulcerosa (UC). Wenn bei der Verwendung dieses Geräts Komplikationen auftreten, stellen Sie die Verwendung sofort ein und suchen Sie eine Ärztin / einen Arzt auf. Wenn Sie gesundheitliche Bedenken haben, seien Sie nicht schüchtern und konsultieren Sie Ihre Ärztin / Ihren Arzt, bevor Sie dieses Gerät verwenden.

LADEN

Überprüfen Sie vor dem ersten Gebrauch des Ladegeräts die Spannung im örtlichen Stromnetz, da diese die am Gerät angegebene maximale Netzspannung nicht überschreiten darf.

Das Produkt darf nur mit Schutzkleinspannung betrieben werden, wie auf der Kennzeichnung am Produkt angegeben.

Benutzen oder Reinigen Sie das Produkt nicht, während die Batterie aufgeladen wird. Tauchen Sie das Ladegerät oder das Ladekabel niemals in Wasser oder andere Flüssigkeiten.

Das Produkt enthält nicht austauschbare Batterien/Akkus.

Dieses Produkt enthält einen Lithium-Ionen-Akku.

Trennen Sie nach jedem Ladevorgang das Ladekabel vom Stromkreis.

WE-VIBE REMOTE

Batterien/Akkus dürfen nicht zerlegt, durchbohrt, modifiziert, fallen gelassen, geworfen oder anderweitig unnötigen Erschütterungen ausgesetzt werden.

Nicht wiederaufladbare Batterien dürfen nicht aufgeladen werden.

Nehmen Sie Batterien/Akkus nicht in den Mund. Bei Verschlucken, suchen Sie umgehend einen Arzt auf.

Es dürfen ausschließlich Batterien/Akkus des Typs CR2032 verwendet werden.

Verwenden Sie keine Batterien oder Akkus, die ausgelaufen, verfärbt, verrostet oder verformt sind, einen Geruch abgeben oder anderweitig vom Normalzustand abweichen.

BEFOLGEN SIE FÜR EINE OPTIMALE VERWENDUNG DES PRODUKTS DIE FOLGENDEN RICHTLINIEN

Laden Sie das Produkt regelmäßig auf, auch wenn es nicht verwendet wird, um eine lange Akkulaufzeit zu gewährleisten.

Verwenden Sie zum Aufbewahren einen sicheren, trockenen Ort, der vor direktem Sonnenlicht geschützt ist.

Wir empfehlen die Verwendung eines Gleitmittels auf Wasserbasis für Ihr Produkt.

Verwenden Sie keine parfümierten Gleitmittel, Gele oder Massageöle auf Silikon- oder Alkoholbasis, um Schäden am Produkt zu vermeiden.

HINWEISE ZU BATTERIEN

Aufgrund europäischer Vorschriften sind wir zu folgenden Hinweisen verpflichtet: Batterien und Akkus dürfen nicht im Hausmüll entsorgt werden. Als Endnutzer sind Sie zur Rückgabe von Altbatterien gesetzlich verpflichtet. Nutzen Sie dafür die offiziellen Rücknahmestellen wie etwa die Sammelstellen öffentlich-rechtlicher Entsorgungsträger. Altbatterien, die wir als Neubatterie führen oder geführt haben, können Sie auch bei uns zurückgeben. Bitte kontaktieren Sie uns hierzu unter care@we-vibe.com. Zur Vermeidung von Kurzschlüssen sollten die Pole von Lithium-Batterien vor der Rückgabe verklebt werden. Aus Sicherheitsgründen möchten wir Sie bitten, die Batterien nicht postalisch an uns zu versenden und verweisen dazu auf die Regelungen zum Versand von Gefahrgut von Postunternehmen.

Sofern die Batterien in dem Produkt fest verbaut sind, versuchen Sie bitte auf keinen Fall, die Batterien selbst auszubauen. Hierdurch kann das Gerät dauerhaft beschädigt werden. Ihre Pflichten als Kunde richten sich im Übrigen nach der WEEE-Richtlinie und

dem nationalen Umsetzungsgesetz.

Zur Abfallvermeidung und zur Vermeidung von Vermüllung sollten die Hinweise in der Anleitung und die Sicherheitshinweise beachtet werden.

Altbatterien enthalten Schadstoffe, die bei nicht sachgemäßer Lagerung oder Entsorgung die Umwelt oder Ihre Gesundheit schädigen können. Dies betrifft insbesondere den nicht sachgemäßen Umgang mit lithiumhaltigen Batterien. Batterien enthalten aber auch wichtige Rohstoffe wie z.B. Eisen, Zink, Mangan oder Nickel und können verwertet werden. Die getrennte Sammlung ermöglicht die Wiederverwertung dieser Rohstoffe und vermeidet negative Auswirkungen freierwerdender Schadstoffe auf die Umwelt und die menschliche Gesundheit.

Das Zeichen mit der durchgekreuzten Abfalltonne bedeutet, dass Sie Batterien und Akkus nicht im Hausmüll entsorgen dürfen.



Unter diesem Zeichen müssen bei Vorliegen der gesetzlichen Voraussetzungen nachstehende Symbole mit folgender Bedeutung bei der Kennzeichnung der Batterien verwendet werden:

Hg: Batterie enthält mehr als 0,0005 Masseprozent Quecksilber
Pb: Batterie enthält mehr als 0,004 Masseprozent Blei
Cd: batterie enthält mehr als 0,002 Masseprozent Cadmium

HINWEISE ZUR ENTSORGUNG VON ELEKTROGERÄTEN

Aufgrund europäischer Vorschriften sind wir zu folgenden Hinweisen verpflichtet: Wir weisen Besitzer von Elektrogeräten darauf hin, dass Elektroaltgeräte gemäß den geltenden gesetzlichen Vorschriften einer vom Siedlungsabfall getrennten Erfassung zuzuführen sind. Batterien und Akkumulatoren, die nicht fest vom Elektroaltgerät umschlossen sind, sowie Lampen, die zerstörungsfrei aus dem Altgerät entnommen werden können, sind vor dessen Abgabe an einer Erfassungsstelle zerstörungsfrei von diesem zu trennen und einer vorgesehenen Entsorgung zuzuführen. Für die Entsorgung von Batterien beachten Sie bitte die gesonderten Hinweise. Das nachfolgend dargestellte und auf Elektroaltgeräten aufgebrachte Symbol einer durchgestrichenen Abfalltonne weist zusätzlich auf die Pflicht zur getrennten Erfassung hin:



Nach der WEEE-Richtlinie und dem nationalen Umsetzungsgesetz sind wir als Vertreter von Elektrogeräten verpflichtet, bestimmte Elektroaltgeräte unentgeltlich zurückzunehmen.

Bei Erwerb eines neuen Elektro- und Elektronikgeräts können Sie uns ein Elektroaltgerät, das im Wesentlichen die gleichen Funktionen wie das neue Gerät erfüllt, kostenlos übergeben. Sofern Ihr Elektroaltgerät in keiner Abmessung größer als 25 Zentimeter ist, können Sie uns dieses ohne Erwerb eines neuen Geräts ebenfalls kostenlos übergeben. Bitte kontaktieren Sie uns hierzu unter care@we-vibe.com. Wir werden dann die Rückführung des Elektroaltgeräts organisieren. Aus Sicherheitsgründen möchten wir Sie bitten, auf den Versand von Beleuchtungskörpern (etwa Lampen) zu verzichten. Bitte nutzen Sie für eine Rückgabe von Beleuchtungskörpern die Sammelstellen der öffentlich-rechtlichen Entsorgungsträger oder kontaktieren Sie uns unmittelbar unter der vorgenannten E-Mail-Anschrift.

Daneben können Sie Elektroaltgeräte auch an allen Sammelstellen der öffentlich-rechtlichen Entsorgungsträger abgeben. Sie leisten einen wichtigen Beitrag zur Wiederverwendung, zum Recycling und zur sonstigen Verwertung von Altgeräten, dadurch dass Sie Ihre Elektroaltgeräte einer getrennten Erfassung in den richtigen Sammelgruppen zuführen.

Für die Löschung personenbezogener Daten auf den zu entsorgenden Elektroaltgeräten sind Sie als Endnutzer vor der Abgabe selbst verantwortlich.

Zur Abfallvermeidung sollten die Hinweise in der Anleitung und die Sicherheitshinweise beachtet, sowie Reparaturmöglichkeiten geprüft, werden.

WOW Tech Europe GmbH erklärt hiermit, dass der Funkgerätetyp für die Kurzstrecken-Kommunikation [Non-Specific Short Range Device] die Anforderungen der Richtlinie 2014/53/EU erfüllt. WOW Tech Europe GmbH erklärt, dass das Produkt außerdem die Anforderungen der Richtlinie 2011/65/EG (RoHS) erfüllt. Der vollständige Text der EU-Konformitätserklärung ist unter folgender InternetAdresse abrufbar: we-vibe.com/legal

ELECTRICAL RATING

Model: Vector
Model No.: 10000-02
3.7 V --- 0.5 A : Built-in li-ion rechargeable battery.
5 V --- 0.5 A : When charged using USB Charging device.

Use USB AC adaptor (not included) with power output corresponding to product rating.
Use original provided cable only.

AVERTISSEMENT

Vendu uniquement en tant qu'article de divertissement. N'utilisez cet appareil que pour l'usage prévu. Tenez cet appareil hors de portée des enfants. Non conçu pour un usage médical. Si vous suivez actuellement un traitement médical et/ou souffrez d'une maladie qui requiert l'utilisation d'un dispositif médical, veuillez consulter votre médecin traitant avant d'utiliser cet appareil. Renoncez immédiatement à utiliser cet appareil si vous constatez des irritations cutanées, des douleurs ou une sensation de malaise et consultez votre médecin traitant.

Cet appareil ne doit être utilisé que par des adultes. Les personnes présentant des capacités physiques, sensorielles ou mentales réduites ou ne disposant pas de l'expérience ou des connaissances nécessaires doivent être placées sous supervision et recevoir des instructions concernant l'utilisation sûre de cet appareil afin de comprendre les dangers éventuels. Les enfants ne doivent pas jouer avec cet appareil ni effectuer son nettoyage et sa maintenance. Ne pas utiliser sur des zones gonflées ou inflammées de la peau.

Enlever les piercings ou les bijoux dans la zone intime avant l'utilisation.

Veuillez toujours nettoyer l'appareil avant et après son utilisation en vous conformant aux instructions données dans le manuel.

Pour éviter tout dommage, n'exposez jamais l'appareil ou son chargeur à des températures supérieures à 45°C, ne tentez jamais de le démonter et évitez tout dommage mécanique ou électrique.

Partager des sex toys peut favoriser la transmission de maladies sexuelles. Ne partagez pas vos sex toys avec d'autres utilisateurs que votre partenaire habituel et utilisez des mesures de protection si cela s'avère nécessaire. N'utilisez pas l'appareil si vous détectez des fissures ou des signes de dégradation du matériau de couverture.

Vérifiez régulièrement l'état du chargeur et de l'appareil et renoncez à utiliser l'appareil si certains de ses éléments sont endommagés.

Les champs magnétiques peuvent influencer les composants mécaniques et électroniques tels que les stimulateurs cardiaques. Ne pas utiliser le produit directement au-dessus du stimulateur cardiaque. Si vous êtes concerné, veuillez contacter votre médecin traitant avant l'utilisation pour obtenir de plus amples renseignements. Ne pas placer des cartes avec des bandes magnétiques (par exemple des cartes de crédit) à proximité du produit, car elles peuvent être endommagées par l'aimant incorporé.

Si l'appareil ne semble pas fonctionner normalement, veuillez l'éteindre et contacter le service d'assistance sur notre site web.

Désinfectez votre appareil immédiatement après une utilisation anale.

Ne pas lubrifier suffisamment peut provoquer une déchirure de la peau délicate tapisant l'anus.

N'essayez pas d'insérer complètement le produit dans l'anus. Si cela se produit, consultez immédiatement un médecin. Le stimulateur du périnée et la base doivent être installés confortablement à l'extérieur du corps (si possible).

Pour éviter la transmission de bactéries, n'alternez pas entre l'utilisation anale et vaginale sans avoir préalablement nettoyé le jouet avec de l'eau et du savon ou un équivalent. Une mauvaise utilisation des stimulateurs anaux / appareils de massage de la prostate peut entraîner des ecchymoses, des blessures douloureuses ou, dans de rares cas, des dommages permanents de l'anus.

N'utilisez pas de stimulateurs anaux / masseurs de prostate sous l'influence de l'alcool ou de drogues, car ceux-ci peuvent altérer le jugement de l'utilisateur et augmenter le risque de blessure.

N'utilisez pas de sprays ou de crèmes désensibilisants avant l'insertion, car cela empêchera vos capteurs de douleur de répondre.

N'utilisez pas l'appareil si vous avez une sensation réduite dans la zone de l'anus, car cela peut affecter votre capacité à détecter d'éventuelles blessures.

Consultez votre médecin avant utilisation si vous avez les conditions de santé suivantes: un trouble de la coagulation sanguine, une maladie vasculaire périphérique, une maladie nerveuse, une hémorragie rectale, une maladie de Crohn évolutive ou une colite ulcéreuse active (CU). Si vous rencontrez des complications lors de l'utilisation de cet appareil, cessez immédiatement de l'utiliser et consultez un médecin. Si vous avez des inquiétudes concernant votre santé, n'hésitez pas à consulter votre médecin avant d'utiliser cet appareil.

CHARGE

Avant la première utilisation du chargeur, vérifiez le voltage local car celui-ci ne doit pas excéder le voltage maximal indiqué sur le chargeur.

L'appareil ne doit être rechargé qu'à un voltage approprié et extrêmement bas correspondant à celui indiqué sur l'appareil.

N'utilisez et ne nettoyez pas le produit pendant le chargement de la batterie.

N'immergez jamais le chargeur ou le câble de recharge dans de l'eau ou dans d'autres fluides.

L'appareil contient des piles non remplaçables.

Cet appareil contient une pile li-ion rechargeable.

Débrancher le câble de charge de l'alimentation électrique après chaque processus de charge.

WE-VIBE REMOTE

Évitez de démonter, perforer, modifier, faire tomber, jeter ou causer tout autre choc qui pourrait endommager la batterie.

Ne rechargez pas les piles non rechargeables.

Ne mettez pas les piles dans votre bouche. En cas d'ingestion, contactez immédiatement votre médecin traitant.

N'utilisez que des piles du CR2032

N'utilisez et ne rechargez pas des piles qui fuient, sont décolorées, rouillées, déformées, émettent une odeur ou semblent en mauvais état de quelque manière que ce soit.

POUR UNE UTILISATION OPTIMALE DE CET APPAREIL, VEUILLEZ RESPECTER LES CONSIGNES SUIVANTES

Pour garantir une longue autonomie, veuillez régulièrement recharger l'appareil, même si vous ne l'utilisez pas.

À conserver dans un endroit sec sans exposition directe au soleil.

Nous vous recommandons l'utilisation d'un lubrifiant à base d'eau pour l'usage de l'appareil. Pour prévenir tout dommage, n'utilisez pas de lubrifiants, de gels ou d'huiles de massage parfumés ou à base de silicone ou d'alcool.

CONSIGNES RELATIVES AUX BATTERIES

La réglementation européenne nous impose de transmettre les consignes suivantes: Les batteries et les piles ne doivent pas être jetées avec les déchets ménagers. En tant qu'utilisateur final, vous êtes légalement tenu de restituer les batteries usagées. Pour ce faire, utilisez les points de dépôt officiels tels que les points de collecte des services publics d'élimination des déchets. Les batteries usagées que nous proposons ou avons proposées à l'état neuf peuvent nous être retournées. Pour cela, vous pouvez nous contacter à cette adresse : care@we-vibe.com. Pour éviter tout risque de court-circuit, les pôles des batteries lithium doivent être recouverts d'un ruban adhésif avant la restitution. Pour des raisons de sécurité, nous vous demandons de ne pas nous retourner les batteries par voie postale. À ce sujet, nous vous renvoyons aux règlements des transporteurs relatifs à l'envoi de marchandises dangereuses.

Si les batteries sont solidement installées à l'intérieur du produit, n'essayez en aucun cas de les retirer vous-même. Cela pourrait endommager l'appareil de manière définitive. Vos obligations en tant que client relèvent par ailleurs de la directive WEEE et de sa transposition en droit national.

Afin de réduire les déchets et d'éviter la dégradation de l'environnement par les dépôts sauvages, les instructions et consignes de sécurité doivent être respectées.

Les batteries usagées contiennent des substances toxiques qui peuvent être nocives pour l'environnement ou pour votre santé si les batteries ne sont pas stockées ou éliminées de manière appropriée. Cela s'applique en particulier aux batteries contenant du lithium. Les batteries contiennent également des matières premières importantes telles que le fer, le zinc, le manganèse ou le nickel qui peuvent être recyclées. Le tri sélectif permet de recycler ces matières premières et d'éviter les effets nocifs des substances toxiques libérées sur l'environnement et la santé des personnes.

Le symbole représentant une poubelle barrée d'une croix indique que vous ne devez pas jeter les batteries et les piles avec les déchets ménagers.



En fonction des conditions légales, les abréviations suivantes (leur signification est indiquée ci-dessous) doivent apparaître sous ce symbole :

Hg: la batterie contient plus de 0,0005 % en poids de mercure

Pb: la batterie contient plus de 0,004 % en poids de plomb

Cd: la batterie contient plus de 0,002 % en poids de cadmium

CONSIGNES POUR LA MISE AU REBUT D'APPAREILS ÉLECTRIQUES

La réglementation européenne nous impose de transmettre les consignes suivantes: Nous attirons l'attention des propriétaires d'appareils électriques sur le fait que, conformément aux dispositions légales en vigueur, les appareils électriques usagés ne doivent pas être jetés avec les déchets ménagers, mais doivent faire l'objet d'une collecte séparée. Les batteries et les piles qui ne sont pas solidement installées dans l'appareil électrique usagé, ainsi que les ampoules qui peuvent être retirées de l'appareil usagé sans être détruites, doivent être retirées de l'appareil usagé sans occasionner de destruction et éliminées conformément à la procédure prévue avant que celui-ci ne soit déposé dans un point de collecte. Pour la mise au rebut de batteries, veuillez respecter les consignes particulières. Le symbole de la poubelle barrée d'une croix, représenté ci-dessous et figurant sur les appareils électriques usagés, indique en outre l'obligation de tri sélectif:



Conformément à la directive WEEE et à sa transposition en droit national, nous sommes tenus, en tant que distributeur d'appareils électriques, de reprendre gratuitement certains appareils électriques usagés.

Lorsque vous faites l'acquisition d'un nouvel appareil électrique ou électronique, vous pouvez nous remettre gratuitement un appareil électrique usagé remplissant sensiblement les mêmes fonctions que le nouvel appareil. Si les dimensions de votre appareil électrique usagé ne dépassent pas 25 cm en tout sens, vous pouvez également nous le remettre gratuitement, même si vous n'achetez pas de nouvel appareil. Pour cela, vous pouvez nous contacter à cette adresse : care@we-vibe.com. Nous pourrions alors organiser la restitution de l'appareil électrique. Pour des raisons de sécurité, nous vous demandons de ne pas nous envoyer des éléments d'éclairage (ampoules par exemple). Pour restituer des éléments d'éclairage, veuillez utiliser les points de collecte des services publics d'élimination des déchets ou nous contacter directement en utilisant l'adresse électronique susmentionnée.

Vous pouvez aussi déposer les appareils électriques usagés dans tous les points de collecte des services publics d'élimination des déchets. En respectant les règles de tri sélectif pour l'élimination de vos appareils électriques usagés, vous contribuez grandement au réemploi, au recyclage et à la revalorisation des appareils usagés.

En tant qu'utilisateur final, il vous appartient d'effacer les données à caractère personnel qui figurent sur les appareils électriques usagés à mettre au rebut avant de les déposer.

Afin de réduire les déchets, les instructions et consignes de sécurité doivent être respectées et toutes les possibilités de réparation examinées.

Par la présente, WOW Tech Europe GmbH déclare que le type de matériel radio [dispositif non spécifique à courte portée] est conforme à la directive 2014/53/UE. WOW Tech Europe GmbH déclare que le produit est également conforme à la directive 2011/65/CE (RoHS). Le texte intégral de la déclaration de conformité de l'UE est disponible à l'adresse Internet suivante: we-vibe.com/legal

ELECTRICAL RATING

Model: Vector

Model No.: 10000-02

3.7 V --- 0.5 A : Built-in li-ion rechargeable battery.

5 V --- 0.5 A : When charged using USB Charging device.

Use USB AC adaptor (not included) with power output corresponding to product rating.

Use original provided cable only.

AVISO

Artículo comercializado exclusivamente como producto lúdico. Utiliza el producto únicamente para los fines previstos. Mantén el producto alejado de los niños. No apto para fines médicos. Si estás bajo atención médica y/o padeces una enfermedad que requiere el uso de cualquier dispositivo médico, consulta a tu doctor antes de usar el producto. Deja de utilizar el producto inmediatamente si experimentas irritación cutánea, dolor o malestar y consulta con tu médico.

Este aparato solo pueden utilizarlo adultos y personas con discapacidad física, sensorial o mental o falta de experiencia y conocimiento si cuentan con supervisión o se les facilitan las instrucciones para utilizarlo de forma segura y comprenden los riesgos que entraña. Los niños no deben jugar con el aparato. Los niños no deben encargarse de la limpieza y el mantenimiento del aparato. No utilices el aparato en zonas hinchadas o inflamadas de la piel.

Retira cualquier piercing o joya en el área íntima antes de su uso.

Limpia siempre el producto antes y después de utilizarlo siguiendo las instrucciones del manual.

Para evitar daños en el producto, ni el producto ni su batería deben exponerse a temperaturas superiores a 45 °C, desmontarse o dañarse mecánica o eléctricamente. Compartir juguetes sexuales puede conllevar el contagio de enfermedades de transmisión sexual. No compartas tus juguetes sexuales con una persona distinta a tu pareja. Utiliza medidas de protección con tu pareja si es necesario. No utilices el juguete si detectas grietas o signos de degradación en el material de la carcasa. Comprueba con regularidad si existen daños en el cargador y en el juguete y no utilices el dispositivo si algún componente está dañado.

Los campos magnéticos pueden influir en componentes mecánicos y electrónicos como, p. ej., marcapasos. No utilices el producto directamente sobre el marcapasos. Ponte en contacto con el médico responsable de tu tratamiento para obtener más información. No coloques tarjetas con banda magnética (p. ej., tarjetas de crédito) cerca del producto, ya que pueden dañarse debido al imán del producto.

Si parece que el juguete no funciona con normalidad, apágalo y consulta el apartado de asistencia técnica de nuestra web.

Desinfectálo directamente tras cada uso anal.

Si no se usa suficiente lubricante, la delicada piel de dentro y fuera del ano puede desgarrarse.

No intentes insertar completamente el producto en el ano. Si esto sucede, consulta a un médico de inmediato. El estimulador del perineo y la base deben quedar cómodamente fuera del cuerpo (si corresponde).

Para evitar la transmisión de bacterias, no cambies entre el uso anal y vaginal sin antes limpiar el juguete con agua y jabón o un equivalente.

El uso indebido de estimuladores anales / dispositivos de masaje de próstata puede provocar hematomas, lesiones dolorosas o, en casos raros, daños permanentes en el ano.

No uses estimuladores anales/masajeadores de próstata bajo la influencia de alcohol o drogas, ya que pueden afectar el juicio del usuario y aumentar el riesgo de lesiones. No uses aerosoles o cremas desensibilizantes antes de la inserción, ya que esto evitará que tus sensores de dolor respondan.

No utilices el dispositivo si tienes la sensibilidad reducida en el área del ano, ya que esto puede afectar a tu capacidad para detectar posibles lesiones.

Antes del uso, consulta a tu médico si tienes los siguientes estados de salud: un trastorno de la coagulación de la sangre, enfermedad vascular periférica, enfermedad nerviosa, hemorragia rectal, enfermedad de Crohn activa o colitis ulcerosa activa (CU). Si experimentas alguna complicación al usar este dispositivo, deja de usarlo inmediatamente y busca atención médica. Si tienes inquietudes con respecto a tu salud, no seas tímido y consulta a tu médico antes de usar este dispositivo.

CARGA

Antes de utilizar por primera vez el dispositivo de carga, comprueba el nivel de tensión, ya que la tensión de la red eléctrica local no puede superar la tensión máxima del dispositivo de carga.

Este aparato solo puede suministrarse con un nivel de tensión extrabajo de seguridad de acuerdo con el marcado del mismo.

No utilices ni limpies el producto mientras la batería se está cargando.

Nunca sumerjas el dispositivo o cable de carga en agua u otros fluidos.

Este aparato contiene baterías que no son reemplazables.

Este producto contiene una batería recargable de iones de litio.

Desconecta el cable de carga de la fuente de alimentación después de cada proceso de carga.

WE-VIBE REMOTE

No desmontes, perforos, modifiques, dejes caer, lances o des golpes innecesarios a la batería.

No recargues las baterías no recargables.

No te coloques la batería en la boca. En caso de tragártela, ponte en contacto con un médico de inmediato.

Utiliza solo una batería CR2032.

No utilices baterías ni cargues baterías recargables que parezca que gotean, estén descoloridas, oxidadas, deformadas, emitan algún olor o presenten alguna otra anomalía.

PARA UTILIZAR EL PRODUCTO DE FORMA ÓPTIMA, SIGUE ESTAS INDICACIONES

Para garantizar una larga vida útil de la batería, carga el dispositivo habitualmente, aunque no se utilice.

Guárdalo en un lugar seco y seguro sin exposición directa a la luz solar.

Recomendamos utilizar un lubricante a base de agua con el juguete. Para evitar que se dañe, no utilices lubricantes perfumados, a base de silicona o alcohol, geles o aceites de masaje.

INFORMACIÓN SOBRE BATERÍAS

Debido a la normativa europea, estamos obligados a facilitar la siguiente información: Las pilas y baterías recargables no deben desecharse en la basura doméstica. Como usuario final, usted tiene la obligación legal de devolver las pilas usadas. Utilice los puntos de recogida oficiales para este fin, como los puntos de recogida de las autoridades públicas de eliminación de residuos. También puede devolvernos las pilas usadas que vendemos o hemos vendido como pilas nuevas. Para ello, puede contactar con nosotros en care@we-vibe.com. Para evitar cortocircuitos, los terminales de las pilas de litio deben cubrirse con cinta adhesiva antes de devolverlas. Por razones de seguridad, le rogamos que no nos envíe las pilas por correo y le remitimos a las normas de envío de mercancías peligrosas de las empresas de correos.

En el caso de que las pilas estén instaladas permanentemente en el producto, no intente retirarlas usted mismo. Esto puede causar un daño permanente al dispositivo. Por lo demás, sus obligaciones como cliente se rigen por la Directiva RAEE y la Ley de Transposición Nacional de la misma.

Con el fin de evitar la formación y acumulación de residuos, deben respetarse las instrucciones del manual y las advertencias de seguridad.

Las pilas usadas contienen sustancias nocivas que pueden dañar el medio ambiente o su salud si no se almacenan o eliminan adecuadamente. Esto atañe, en particular, a la manipulación inadecuada de las pilas que contienen litio. Sin embargo, las pilas también contienen importantes materias primas como hierro, zinc, manganeso o níquel, y pueden por tanto ser recicladas. La recogida selectiva permite reciclar estas materias

primas y evita los efectos negativos de los contaminantes liberados en el medio ambiente y en la salud humana.

El símbolo del contenedor de basura tachado significa que no debe tirar las pilas y las baterías a los residuos domésticos.



Bajo este distintivo, y siempre que se cumplan todos los requisitos legales, al etiquetar las pilas deben utilizarse los siguientes símbolos con el siguiente significado:

Hg: La pila contiene más de un 0,0005 por ciento en peso de mercurio

Pb: La pila contiene más de un 0,004 por ciento en peso de plomo

Cd: La pila contiene más de un 0,002 por ciento en peso de cadmio

INFORMACIÓN SOBRE LA ELIMINACIÓN DE APARATOS ELÉCTRICOS

Debido a la normativa europea, estamos obligados a facilitar la siguiente información: Recordamos a los propietarios de aparatos eléctricos que, de acuerdo con la normativa legal vigente, los dispositivos eléctricos estropeados deben desecharse por separado de los residuos municipales. Las pilas y las baterías que no se encuentren firmemente instaladas en el aparato eléctrico que se desea desechar, así como las lámparas que puedan extraerse del aparato sin romperse, deben retirarse sin romperlas antes de entregar el aparato eléctrico estropeado en un punto de recogida o de eliminación designado. Para la eliminación de las pilas, consulte las instrucciones especiales. El símbolo del contenedor de basura tachado que se muestra a continuación y que se coloca en los RAEE también indica la obligación de recoger los residuos por separado:



De acuerdo con la Directiva RAEE y la Ley de Transposición Nacional, nosotros, como distribuidores de dispositivos eléctricos, estamos obligados a recuperar determinados RAEE de forma gratuita.

Al comprar un nuevo dispositivo eléctrico y electrónico, puede entregarnos gratuitamente un dispositivo eléctrico o electrónico antiguo que cumpla esencialmente las mismas funciones que el nuevo. Si su viejo equipo eléctrico no supera los 25 centímetros en cualquiera de sus dimensiones, también puede entregárnoslo gratuitamente sin necesidad de comprar un nuevo dispositivo. Para ello, puede contactar con nosotros en care@we-vibe.com. Posteriormente, nos ocuparemos de organizar la devolución del aparato eléctrico desechado. Por razones de seguridad, le rogamos que se abstenga de enviar equipos de iluminación (como lámparas). Le rogamos que utilice los puntos de recogida de las autoridades públicas de gestión de residuos para la devolución de los equipos de iluminación o que se ponga en contacto con nosotros directamente en la dirección de correo electrónico mencionada anteriormente.

También puede devolver los dispositivos eléctricos que desee desechar en todos los puntos de recogida del servicio público de gestión de residuos. Al eliminar sus aparatos eléctricos y electrónicos en los grupos de recogida específicos para su recogida selectiva, usted contribuye de forma importante a la reutilización, el reciclaje y recuperación de aparatos eléctricos estropeados.

Como usuario final, usted es responsable de borrar los datos personales de los RAEE antes de desecharlos.

Con el fin de evitar la formación de residuos, deben seguirse las instrucciones del manual y las advertencias de seguridad, además de comprobar las posibilidades de reparación.

Por la presente, WOW Tech Europe GmbH declara que el tipo de equipo de radio [dispositivo de corto alcance no específico] cumple con la Directiva 2014/53/UE. WOW Tech Europe GmbH declara que el producto también cumple con la Directiva 2011/65/CE (RoHS).

El texto completo de la declaración de conformidad de la UE está disponible en la siguiente dirección de internet: we-vibe.com/legal

ELECTRICAL RATING

Model: Vector

Model No.: 10000-02

3.7 V \approx 0.5 A : Built-in li-ion rechargeable battery.

5 V \approx 0.5 A : When charged using USB Charging device.

Use USB AC adaptor (not included) with power output corresponding to product rating.
Use original provided cable only.

AL PARALAJMËRIM

Shitet vetëm si produkt novator. Përdoreni produktin vetëm për qëllimin e synuar. Mba-jeni produktin larg fëmijëve. Nuk është i përshtatshëm për qëllime mjekësore. Nëse jeni nën kujdesin e një mjeku dhe/ose keni një gjendje mjekësore që kërkon përdorimin e ndonjë pajisjeje mjekësore, ju lutemi këshillohuni me mjekun përpara se ta përdorni këtë produkt. Ndaloni menjëherë përdorimin e produktit nëse keni irritime të lëkurës, dhimbje ose shqetësim dhe këshillohuni me mjekun.

Ky produkt mund të përdoret vetëm nga të rritur dhe nga persona me aftësi të reduktua- ra fizike, ndijore ose mendore ose me mungesë përvoje dhe njohurie nëse mbikëqyren ose udhëzohen lidhur me përdorimin e produktit në mënyrë të sigurt dhe nëse i kup- tojnë reziqet e përfshira. Nuk lejohet që fëmijët të luajnë me produktin. Pastrimi dhe mirëmbajtja nuk duhet të kryhen nga fëmijët. Mos e përdorni në pjesë të enjtura ose të pezmatuara të lëkurës.

Hiqni piercing ose stolitë në zonën gjenitale para përdorimit.

Pastrojeni gjithmonë produktin përpara dhe pas përdorimit sipas udhëzimeve të dhëna në manual.

Për të shmangur dëmtimin e produktit, produkti dhe bateria e tij nuk duhet të ekspo- zohen në temperatura mbi 45°C, të çmontohen apo të dëmtohen mekanikisht ose elektrikisht.

Ndarja e lodrave seksuale me persona të tjerë mund të çojë në transmetimin e sëmund- jeve seksuale. Mos i ndani lodrat seksuale me persona të tjerë përveç partnerit tuaj. Përdorni masa mbrojtëse me partnerin nëse është e nevojshme. Mos e përdorni lodrën nëse vëreni ndonjë plasaritje apo shenjë degradimi në materialin mbulues.

Kontrolloni rregullisht pajisjen e karikimit dhe produktin për dëmtim dhe mos e përdorni pajisjen nëse është dëmtuar ndonjë komponent.

Fushat magnetike mund të ndikojnë komponentët mekanikë dhe elektronikë, si p.sh. stimuluesit kardiakë. Mos e përdorni pajisjen direkt mbi një stimulues kardiak. Për më shumë informacion, kontaktoni mjekun. Mabajni larg produktit kartat me vija magnetike (p.sh. kartat e kreditit), pasi ato mund të dëmtohen nga magneti i produktit.

Nëse produkti shfaq shenja funksionimi jonormal, fikeni dhe këshillohuni me seksionin e mbështetjes në faqen tonë të internetit.

Dezinfektojeni menjëherë pas çdo përdorimi anal.

Mospërdorimi i një sasive të mjaftueshme lubrifikuesi mund të shkaktojë çarjen e lëkurës delikate përreth anusit.

Mos u mundoni ta futni produktin plotësisht në anus. Nëse ndodh një gjë e tillë, kërkonti menjëherë ndihmë mjekësore. Stimuluesi dhe baza e perineumit duhet të puthiten në mënyrë komode jashtë trupit (nëse zbatohet).

Për të shmangur transmetimin e baktereve, mos kaloni nga përdorimi anal në atë vaginal pa e pastruar më parë lodrën me ujë dhe sapun ose me një pastrues lodre.

Keqpërdorimi i stimuluesve analë/masazhuesve të prostatës mund të shkaktojë mavi- josje, lëndim të dhimbshëm ose, në raste të rralla, dëmtim të përhershëm të anusit.

Mos përdorni stimulues analë/masazhues të prostatës nën ndikimin e alkoolit ose dro- gave, pasi kjo mund të ndikojë në gjykimin e përdoruesit dhe të rrisë rrezikun e lëndimit.

Mos përdorni sprej ose kremra desensibilizues para futjes, pasi kjo do të parandalojë reagimin e ndijorëve tuaj të dhimbjes.

Mos e përdorni pajisjen nëse keni ndjeshmëri të reduktuar ndaj dhimbjes në zonën e anusit, pasi kjo mund të ndikojë në aftësinë tuaj për të diktuar ndonjë lëndim të munda- hëm.

Para përdorimit, këshillohuni me mjekun nëse keni gjendjet e mëposhtme shëndetësore: një çrregullim koagulimi, sëmundje vasculare periferike, sëmundje nervore, gjakderdhje rektale, sëmundje aktive të Crohn ose kolit ucerativ (KU) aktiv. Nëse përjetoni komplika- cione gjatë përdorimit të kësaj pajisjeje, ndërpriteni menjëherë përdorimin dhe kërkonti ndihmë mjekësore. Nëse keni shqetësime në lidhje me shëndetin tuaj, mos ngurrtoni dhe këshillohuni me mjekun përpara se të përdorni këtë pajisje.

KARIKIMI

Para se ta përdorni pajisjen e karikimit për herë të parë, kontrolloni nivelin e tensionit lokal, pasi tensioni i rrjetit nuk duhet të jetë më i lartë se tensioni maksimal elektrik që tregohet në pajisjen e karikimit.

Produkti duhet të furnizohet me vetëm tension të sigurt tejet të ulët sipas shënimit në produkt.

Mos e përdorni ose pastroni produktin gjatë karikimit të baterisë.

Mos e zhytni kurrë pajisjen e karikimit ose kabllon e karikimit në ujë apo në lëngje të tjera.

Ky produkt ka bateri që nuk mund të ndërrohen.

Ky produkt ka një bateri të karikueshme me jone litiumi.

Shkëputni kabllon e karikimit nga rrjeti elektrik pas çdo karikimi.

WE-VIBE REMOTE

Mos i çmontoni, shponi, modifikoni, rrëzoni apo hidhni bateritë dhe mos u shkaktoni goditje të tjera të panevojshme.

Mos i karikoni bateritë e pakarikueshme.

Mos i futni bateritë në gojë. Nëse gëlltiten, kontaktoni menjëherë me mjekun vendor.

Përdorni vetëm bateri të CR2032.

Mos përdorni bateri, ose mos karikoni bateri të karikueshme, që duket se kanë rrjedhje, kanë ndryshuar ngjyrë, janë ndryshkur, janë deformuar, lëshojnë erë ose kanë një aspekt tjetër jonormal.

PËR PËRDORIM OPTIMAL TË PRODUKTIT, JU LUTEMI NDIQNI UDHËZIMET E MËPOSHTME

Për të garantuar jetëgjatësinë e baterisë, ju lutemi karikojeni produktin rregullisht, edhe nëse nuk përdoret.

Ruajeni në një vend të sigurt e të thatë, pa e ekspozuar në dritën e drejtpërdrejtë të diellit.

Rekomandojmë që me produktin të përdorni lubrifikues me bazë uji. Për të parandaluar dëmtimin e produktit, mos përdorni lubrifikues të parfumuar, me bazë silikon ose alkooli, xhel apo vajra masazhi.

ELECTRICAL RATING

Model: Vector

Model No.: 10000-02

3.7 V --- 0.5 A : Built-in li-ion rechargeable battery.

5 V --- 0.5 A : When charged using USB Charging device.

Use USB AC adaptor (not included) with power output corresponding to product rating.

Use original provided cable only.

ПРЕДУПРЕЖДЕНИЕ

Продава се само като нов продукт. Продуктът следва да се използва само по предназначение. Дръжте продукта далеч от деца. Не е подходящ за медицински цели. Ако сте под грижите на лекар и/или имате заболяване, което изисква използването на някакво медицинско устройство, моля, консултирайте се с лекаря си преди да използвате този продукт. Прекратете незабавно използването на продукта, ако изпитате дразнене на кожата, болка или дискомфорт и се консултирайте с лекаря си.

Този уред може да бъде използван само от възрастни, както и от лица с намалени физически, сетивни или умствени способности или липса на опит и познания, ако са им били осигурени надзор или инструкции относно употребата на уреда по безопасен начин и те разбират свързаните с това опасности. Деца не следва да играят с уреда. Почистването и поддръжката от потребителя не следва да се извършват от деца. Да не се използва върху подути или възпалени области на кожата.

Отстранете пиърсинга и бижутата в областта на гениталиите преди употреба. Винаги почиствайте продукта преди и след употреба съгласно инструкциите, дадени в това ръководство.

За да се избегне повреждане на продукта, той и неговата батерия не трябва да се излагат на температури над 45°C, да се разглобяват и да се предпазват от механично и електронно повреждане.

Съвместното използване на играчки може да доведе до предаване на болести по полов път. Не използвайте съвместно своите сексуални играчки с други потребители, освен партньора си. С партньора си използвайте защитни мерки, ако е необходимо. Не използвайте играчката, ако установите пропуквания или признаци на деградация на материала на покритието.

Проверявайте зарядното устройство и продукта редовно за повреди и не използвайте устройството, ако някои от компонентите са повредени.

Магнитните полета могат да повлияят на механични и електронни компоненти като пейсмейкъри. Не използвайте устройството директно над пейсмейкъра. За повече информация се свържете с Вашия лекар. Не носете карти с магнитни ленти (например кредитни карти) близо до устройството, тъй като те могат да бъдат повредени от магнитите на продукта.

Ако играчката показва признаци, че не функционира правилно, изключете я и се консултирайте с раздела за поддръжка на нашия уебсайт.

Дезинфекцирайте непосредствено след всяка анална употреба.

Ако не се използва достатъчно смазка, нежната кожа в и върху ануса може да се разкъса.

Не се опитвайте да пъхнете изцяло продукта в ануса. Ако това се случи, незабавно посетете лекар. Перинеумният стимулатор и основата трябва да седят удобно извън тялото (ако е приложимо).

За да избегнете предаването на бактерии, не редувайте анална и вагинална употреба, без първо да почистите играчката със сапун и вода или еквивалент. Злоупотребата с анални стимулатори/устройства за масаж на простатата може да доведе до натъртване, болезнени наранявания или в редки случаи трайно увреждане на ануса.

Не използвайте анални стимулатори/масажори на простатата под въздействието на алкохол или наркотици, тъй като те могат да влошат преценката на потребителя и да увеличат риска от нараняване.

Не използвайте десенсибилизиращи спрейове или кремове преди поставяне, тъй като това ще попречи на сензорите за болка да реагират.

Не използвайте устройството, ако имате намалено усещане в областта на ануса, тъй като това може да повлияе на способността ви да откривате възможни наранявания.

Преди употреба се консултирайте с Вашия лекар, ако имате следните здравословни състояния: нарушение на кръвосъсирването, периферно съдово заболяване, нервно заболяване, ректално кървене, активна болест на Крон или активен улцерозен колит (УК). Ако имате някакви усложнения при използване на това устройство, незабавно прекратете употребата и потърсете медицинска помощ. Ако имате притеснения относно здравето си, не се притеснявайте и се консултирайте с Вашия лекар, преди да използвате това устройство.

ЗАРЕЖДАНЕ

Преди първата употреба на зарядното устройство, проверете напрежението на местната електрозахранваща мрежа, тъй като то не може да надвишава максималното входно напрежение от мрежата, посочено върху зарядното устройство.

Към уреда трябва да се подава само безопасното много ниско напрежение, съответстващо на маркировката върху уреда.

Не използвайте и не почиствайте продукта, докато батерията се зарежда.

Никога не потапяйте зарядното устройство или кабела за зареждане във вода или други течности.

Този уред съдържа батерии, които не се подменят.

Този продукт съдържа акумулаторна литиево-йонна батерия.

Изключвайте кабела за зареждане от веригата след всеки процес на зареждане.

We-Vibe remote

Не разглобявайте, пробивайте, модифицирайте, изпускайте, хвърляйте и причинявайте други ненужни шокове на батериите.

Не зареждайте неакумулаторни батерии.

Не поставяйте батерии в устата. В случай на поглъщане, незабавно се свържете с лекар.

Използвайте само CR2032 батерия.

Не използвайте батерии и не зареждайте акумулаторни батерии, по които има признаци за изтичане, промяна на цвета, ръжда, деформиране, отделяне на мирис или за друго аномално състояние.

ЗА ОПТИМАЛНА УПОТРЕБА НА ПРОДУКТА, МОЛЯ, СЛЕДВАЙТЕ СЛЕДНИТЕ НАСОКИ

ЗА ДА СЕ ГАРАНТИРА ДЪЛЪГ ЕКСПЛОАТАЦИОНЕН ЖИВОТ НА БАТЕРИЯТА, МОЛЯ, ЗАРЕЖДАЙТЕ УСТРОЙСТВОТО РЕДОВНО, ДОРИ И АКО НЕ СЕ ИЗПОЛЗВА.

СЪХРАНЯВАЙТЕ НА СИГУРНО, СУХО МЯСТО БЕЗ ИЗЛАГАНЕ НА ПРЯКА

СЛЪНЧЕВА СВЕТЛИНА.

ПРЕПОРЪЧВАМЕ ДА СЕ ИЗПОЛЗВА ЛУБРИКАНТ НА ВОДНА ОСНОВА С ИГРАЧКАТА. НЕ ИЗПОЛЗВАЙТЕ АРОМАТИЗИРАНИ, ЛУБРИКАНТИ НА СИЛИКОНОВА ИЛИ АЛКОХОЛНА ОСНОВА, ГЕЛОВЕ ИЛИ МАСАЖНИ МАСЛА, ЗА ДА СЕ ИЗБЕГНЕ ПОВРЕЖДАНЕ.

ELECTRICAL RATING

Model: Vector

Model No.: 10000-02

3.7 V --- 0.5 A : Built-in li-ion rechargeable battery.

5 V --- 0.5 A : When charged using USB Charging device.

Use USB AC adaptor (not included) with power output corresponding to product rating.

Use original provided cable only.

CZ DALŠÍ INFORMACE

UPOZORNĚNÍ

Výrobek lze prodávat pouze jako nový. Produkt používejte pouze k určenému účelu. Není vhodný pro lékařské účely. Výrobek uchovávejte mimo dosah dětí. Pokud jste v péči lékaře a/nebo váš stav vyžaduje používání zdravotnického prostředku, poradte se před použitím tohoto výrobku se svým lékařem. Pokud by došlo k podráždění pokožky, objeví-li se bolest nebo nepříjemný pocit, ihned přestaňte výrobek používat a poradte se se svým lékařem.

Toto zařízení mohou používat pouze dospělí. Osoby se sníženými fyzickými, smyslovými nebo duševními schopnostmi nebo nedostatkem zkušeností a znalostí mohou zařízení používat pouze pod dohledem, nebo po obdržení pokynů k bezpečnému používání zařízení, a pokud pochopily související rizika. Se zařízením by si neměly hrát děti. Čištění a údržbu by neměly provádět děti. Nepoužívejte na oteklé nebo zanícené oblasti pokožky.

Před použitím odstraňte piercing a šperky v oblasti genitálií.

Před každým použitím a po něm výrobek vyčistěte podle pokynů uvedených v návodu.

Aby se předešlo poškození výrobku, nesmí být výrobek, ani jeho baterie vystavovány teplotám nad 45°C, nesmí být demontovány, ani mechanicky, či elektricky poškozeny.

Při sdílení sexuálních hraček může dojít k přenosu pohlavně přenosných chorob. Sexuální hračky sdílejte pouze se svým partnerem. V případě potřeby použijte se svým partnerem ochranné prostředky. Hračku nepoužívejte, pokud si na povrchu všimnete prasklin nebo poškození.

Pravidelně kontrolujte, zda není poškozená nabíječka, ani hračka, a pokud jsou některé součástky poškozeny, zařízení nepoužívejte.

Mechanické a elektronické součásti může ovlivnit magnetické pole, například kardiostimulátory. Nepoužívejte zařízení přímo přes kardiostimulátor. Pro více informací kontaktujte svého lékaře. Předcházejte tomu, aby se do blízkosti zařízení dostaly karty s magnetickými pruhy (např. kreditní karty), protože magnety ve výrobku by mohly tyto karty poškodit.

Jestliže se zdá, že hračka nefunguje správně, vypněte ji a vyhledejte oddíl zákaznické podpory na našich webových stránkách.

Po každém análním použití zařízení ihned dezinfikujte.

Pokud není použito dostatečné množství lubrikantu, může dojít k natržení jemné pokožky v konečniku.

Nepokoušejte se produkt zcela zasunout do konečniku. Pokud k tomu dojde, okamžitě vyhledejte lékaře. Stimulátor a základna perinea by měla být umístěna pohodlně mimo tělo (pokud je to možné).

Abyste zabránili přenosu bakterií, nepřecházejte od análního k vaginálnímu použití, a než byste hračku nejprve vyčistili vodou a mýdlem nebo podobným prostředkem.

Zneužití análních stimulátorů / zařízení na masáž prostaty může mít za následek podlitiny, bolestivá poranění nebo ve vzácných případech trvalé poškození konečniku.

Nepoužívejte anální stimulátory / zařízení na masáž prostaty pod vlivem alkoholu nebo drog, protože zhoršují úsudek uživatele a zvyšují riziko zranění.

Před zavedením nepoužívejte znečistivující spreje nebo krémy, protože brání reakci vašich senzorů bolesti.

Nepoužívejte zařízení, pokud máte sníženou citlivost v oblasti konečniku, protože by to mohlo ovlivnit vaši schopnost detekovat možná zranění.

Pokud máte následující zdravotní potíže, poradte se před použitím se svým lékařem: poruchu srážlivosti krve, onemocnění periferních cév, onemocnění nervů, krvácení z konečniku, aktivní Crohnovu chorobu nebo aktivní ulcerózní kolitidu (UC). Pokud při používání tohoto zařízení narazíte na jakékoli komplikace, okamžitě přestaňte zařízení používat a vyhledejte lékařskou pomoc. Pokud máte obavy o své zdraví, nestyďte se před použitím tohoto zařízení poradit se svým lékařem.

NABÍJENÍ

Před prvním použitím nabíječky zkontrolujte úroveň napětí v místní síti, protože elektrické napětí nesmí překročit maximální síťové napětí uvedené na nabíječce.

Zařízení musí být napájeno pouze bezpečným velmi nízkým napětím, odpovídajícím označení na zařízení.

Během nabíjení baterie produkt nepoužívejte ani nečistěte.

Nabíječku ani nabíjecí kabel nikdy neponořujte do vody ani jiných kapalin.

Toto zařízení obsahuje baterie, které není možné vyměnit.

Tento produkt obsahuje dobíjecí lithium-iontovou baterii.

Po každém procesu nabíjení odpojte nabíjecí kabel od obvodu.

WE-VIBE REMOTE

Baterie nerozebírejte, nepropichujte, neupravujte, nenechte spadnout, neházejte jimi a nevystavujte je žádným zbytečným otřesům.

Jednorázové baterie nenabíjejte.

Nevkládejte baterie do úst. V případě spolknutí se neprodleně obraťte na svého lékaře.

Používejte pouze baterie příslušného CR2032.

Baterie nepoužívejte a dobíjecí baterie nenabíjejte, pokud se zdá, že prosakují, změnily barvu, jsou rezavé, zdeformované, vydávají zápach nebo mají jiné neobvyklé vlastnosti.

PRO OPTIMÁLNÍ VYUŽITÍ VÝROBKU DODRŽUJTE NÁSLEDUJÍCÍ POKYNY

Přístroj pravidelně nabíjejte, i když ho právě nepoužíváte, abyste dosáhli dlouhé životnosti baterie.

Skladujte na bezpečném a suchém místě, bez vystavení přímému slunečnímu záření.

Spolu s hračkou doporučujeme používat lubrikant na bázi vody. Abyste předešli poškození výrobku, nepoužívejte parfemované lubrikanty, gely na bázi silikonu, masážní oleje, ani přípravky obsahující alkohol.

Společnost WOW Tech Europe GmbH tímto prohlašuje, že typ rádiového zařízení [nespecifické zařízení krátkého dosahu] vyhovuje požadavkům směrnice 2014/53/EU. WOW Tech Europe GmbH Společnost dále prohlašuje, že výrobek rovněž odpovídá požadavkům směrnice 2011/65/EC (RoHS), omezující využívání určitých nebezpečných látek. Úplné znění prohlášení o shodě s předpisy EU je k dispozici na internetové adrese: we-vibe.com/legal

Por meio deste, a WOW Tech Europe GmbH declara que o tipo de equipamento de rádio [dispositivo de curto alcance não específico] encontra-se em conformidade com a Diretiva 2014/53/UE. A WOW Tech Europe GmbH declara que o produto também está em conformidade com a Diretiva 2011/65/CE (RoHS). O texto completo da declaração de conformidade da UE pode ser encontrado na Internet, no seguinte endereço: we-vibe.com/legal

ELECTRICAL RATING

Model: Vector

Model No.: 10000-02

3.7 V === 0.5 A : Built-in li-ion rechargeable battery.

5 V === 0.5 A : When charged using USB Charging device.

Use USB AC adaptor (not included) with power output corresponding to product rating.

Use original provided cable only.

DK ADVARSEL

Sælges udelukkende som legetøj. Anvend udelukkende produktet til det tilsigtede formål. Hold produktet væk fra børn. Ikke egnet til medicinske formål. Hvis du behandles af en læge og/eller har en tilstand, der kræver brug af medicinsk udstyr, bedes du konsultere din læge, inden du anvender dette produkt. Stop omgående med at benytte produktet, hvis du oplever hudirritationer, smerter eller ubehag, og kontakt din læge. Dette apparat kan udelukkende anvendes af voksne samt af personer med nedsatte fysiske, sansemæssige eller mentale evner eller manglende erfaring og viden, hvis de er under opsyn eller har modtaget vejledning i brugen af apparatet på en sikker måde og forstår de farer, der er forbundet med apparatet. Børn må ikke lege med apparatet. Rengøring og brugervedligeholdelse må ikke foretages af børn. Må ikke anvendes på hævede eller betændte hudområder.

Fjern piercinger og smykker i kønsområdet inden brug.

Rengør altid produktet før og efter brug i overensstemmelse med instruktionerne i manualen.

For at undgå beskadigelse af produktet må produktet og dets batteri ikke udsættes for temperaturer over 45°C, afmonteres eller beskadiges mekanisk eller elektrisk.

Deling af sexlegetøj kan overføre seksuelle sygdomme. Del ikke dit sexlegetøj med andre brugere end din partner. Brug beskyttelsesforanstaltninger med din partner om nødvendigt. Brug ikke legetøjet, hvis du opdager revner eller tegn på slitage i afdækningsmaterialet.

Kontrollér regelmæssigt opladeren og legetøjet for skader, og anvend ikke enheden, hvis komponenter er beskadigede.

Magnetfelter kan påvirke mekaniske og elektroniske komponenter såsom pacemakere. Brug ikke enheden direkte over pacemakeren. For mere information, kontakt din læge. Medbring ikke kort med magnetstriber (f.eks. kreditkort) i nærheden af enheden, da de kan blive beskadiget af magneterne på produktet.

Hvis dit legetøj ser ud til at fungere unormalt, skal du slukke det og søge råd i supportsektionen på vores hjemmeside.

Desinficer straks efter hver anal brug.

Hvis der ikke bruges nok smøremiddel, kan den sarte hud på anus blive revet.

Forsøg ikke at sætte produktet helt ind i anus. Hvis dette sker, skal du straks kontakte en læge. Perineumstimulatoren og basen skal sidde behageligt uden for kroppen (hvis relevant).

For at undgå overførsel af bakterier skal du ikke skifte mellem anal og vaginal anvendelse uden først at rengøre legetøjet med sæbe og vand eller et produktrensemiddel.

Misbrug af analstimulatorer / prostata-massageapparater kan resultere i blå mærker, smertefulde skader eller i sjældne tilfælde permanent anusskade.

Brug ikke analstimulatorer / prostata-massageapparater under påvirkning af alkohol eller stoffer, da disse kan forringe brugerens vurdering og øge risikoen for personskade. Brug ikke desensibiliserende spray eller cremer inden indsættelse, da dette forhindrer dine smertesensorer i at reagere.

Brug ikke enheden, hvis du har nedsat smertefornemmelse i anusområdet, da dette kan påvirke din evne til at opdage mulige skader.

Før brug skal du konsultere din læge, hvis du har følgende helbredstilstande: en blodproppsygdom, perifer vaskulær sygdom, nervesygdom, rektal blødning, aktiv Crohns sygdom eller aktiv colitis ulcerosa (UC). Hvis du oplever komplikationer, når du bruger denne enhed, skal du straks afbryde brugen og søge lægehjælp. Hvis du er bekymret over dit helbred, skal du ikke være genert, men konsultere din læge, inden du bruger denne enhed.

OPLADNING

Inden første brug af opladeren skal det lokale spændingsniveau undersøges, idet den lokale netspænding ikke må overskride den maksimale netspænding, der er angivet på opladeren.

Apparatet må kun forsynes med meget lav spænding svarende til mærkningen på apparatet.

Brug ikke og rengør ikke produktet, mens batteriet oplades.

Nedsänk aldrig opladeren eller ladekablet i vand eller andre væsker.

Dette apparat indeholder batterier, der ikke kan udskiftes.

Dette produkt indeholder et genopladeligt li-ion-batteri.

Frakobl ladekablet fra strømforsyningen efter hver opladningsproces.

WE-VIBE REMOTE

Batterierne må ikke skilles ad, perforeres, modificeres, tabes, kastes eller udsættes for andre unødvendige påvirkninger.

Oplad ikke batterier, der ikke kan genoplades.

Tag ikke batterierne i munden. Kontakt din læge straks, hvis du sluger et batteri.

Brug udelukkende CR2032-batterier.

Brug ikke batterier og oplad ikke genopladelige batterier, der ser ud til at være utætte, misfarvede, rustne, deforme, lugter eller på anden måde virker unormale.

FØLG DISSE RETNINGSLINJER FOR EN OPTIMAL BRUG

AF PRODUKTET

Oplad batteriet regelmæssigt, selv hvis det ikke benyttes, for at sikre en lang batterilevetid.

Opbevares på et sikkert, tørt sted uden direkte sollys.

Vi anbefaler, at du anvender et vandbaseret smøremiddel til dit legetøj. For at undgå skader: Anvend ikke parfumerede, silikonebaserede eller alkoholbaserede smøremidler, geléer eller massageolier.

ELECTRICAL RATING

Model: Vector

Model No.: 10000-02

3.7 V --- 0.5 A : Built-in li-ion rechargeable battery.

5 V --- 0.5 A : When charged using USB Charging device.

Use USB AC adaptor (not included) with power output corresponding to product rating.
Use original provided cable only.

WOW Tech Europe GmbH erklærer hermed, at radioudstyret af typen [Non-Specific Short Range Device] er i overensstemmelse med direktivet 2014/53/EU. WOW Tech Europe GmbH erklærer, at produktet også er i overensstemmelse med direktivet 2011/65/EU (RoHS). EU-overensstemmelseserklæringens fulde tekst kan findes på internettet via følgende adresse: we-vibe.com/legal.

EE HOIATUS

Müüakse üksnes meelelahutuslikul eesmärgil. Kasuta toodet üksnes selleks ettenähtud otstarbel. Hoidke toodet lastele kättesaamatus kohas. Ei sobi meditsiiniliseks kasutuseks. Kui te saate ravi ja/või teil on haigus, mis nõuab meditsiiniseadme kasutamist, siis pidage enne selle toote kasutamist nõu oma arstiga. Lõpetage kohe toote kasutamine, kui teil tekib nahaärritus, valu või ebamugavustunne, ja pidage nõu oma arstiga. Seda toodet tohivad kasutada üksnes täiskasvanud ning piiratud füüsiliste, sensoorsete või vaimsete võimetega isikud või kogemuste ja teadmisteta isikud juhul, kui nende tegevuse üle on järelevalve või neid on õpetatud toodet turvaliselt kasutama ning nad mõistavad toote kasutamise kaasnavaid ohte. Lapsed ei tohi tootega mängida. Puhastamist ja kasutajahooldust ei tohi teha lapsed. Mitte kasutada paistes ega põletikulisel nahapiirkonnal.

Enne kasutamist eemaldage needid ja ehted suguelundite piirkonnas.

Puhastage toodet alati enne ja pärast kasutamist vastavalt kasutusjuhendis esitatud juhistele.

Kahjustuste vältimiseks ei tohi toode ega aku viibida temperatuuril üle 45 °C, neid ei tohi lahti võtta ega mehaaniliselt ega elektriliselt kahjustada.

Sekselude jagamine teistega võib edasi kanda suguhaigusi. Ärge jagage oma sekslelusi kellegi teisega peale oma partneri. Vajaduse korral kasutage partneriga kaitsevahendeid. Ärge kasutage toodet, mille katematerjalil on märke pragunemisest või see on kahjustunud.

Kontrollige laadijat ja märguasa regulaarselt kahjustuste suhtes ning ärge kasutage seadet, kui selle mõni komponent on kahjustatud.

Magnetväljad võivad mõjutada mehaanilisi ja elektroonilisi komponente, näiteks südamestimulaatoreid. Ärge kasutage seadet otse südamestimulaatori kohal. Lisateabe saamiseks pöörduge oma arsti poole. Ärge tooge seadme läheduses magnetrihadega kaarte (nt krediitkaarte), kuna toote magnetid võivad neid kahjustada.

Kui teie mäguasi paistab töötavat ebatavaliselt, lülitage see välja ning tutvuge meie veebisaidi tugiteenuse jaotisega.

Desinfitseerige kohe peale iga anaalset kasutuskorda.

Kui määrdainet ei kasutata piisavalt, võib pärakus olev õrn nahk rebeneda.

Ärge proovige toodet pärakusse sisestada. Kui see juhtub, pöörduge viivitamatult arsti poole. Perineumi stimulaator ja alus peaksid istuma mugavalt väljaspool keha (kui see on kohaldatav).

Bakterite leviku vältimiseks ärge kasutage toodet vaheldumisi anaalselt ja vaginaalselt, ilma et oleksite mäguasja eelnevalt seebi ja veega või samaväärse vahendiga puhastanud.

Pärakustimulaatorite / eesnäärme masseerijate väärkasutamine võib põhjustada verevalumeid, valulikke vigastusi või harvadel juhtudel päraku püsivat kahjustamist.

Ärge kasutage päraku stimulaatoreid / eesnäärme masseerijaid alkoholi või narkootiliste ainete mõju all, kuna need võivad kahjustada kasutaja otsustusvõimet ja suurendada vigastuste riski.

Ärge kasutage enne sisestamist desensibiliseerivaid spreisid ega kreeme, kuna see takistab teie valusensorite reageerimist.

Ärge kasutage seadet, kui teil on päraku piirkonnas vähenenud tundlikkus, kuna see võib mõjutada teie võimet tuvastada võimalikke vigastusi.

Enne kasutamist pidage nõu oma arstiga, kui teil on järgmised tervise seisundid: vere hüübimishäire, perifeersetes veresoontes haigused, närvihaigused, rektaalsed verejooksud, aktiivne Crohni tõbi või aktiivne haavandiline koliit (UC). Kui teil tekib selle seadme kasutamisel komplikatsioon, lõpetage viivitamatult kasutamine ja pöörduge arsti poole. Kui teil on oma tervise pärast muret, ärge olge häbelik ja pidage enne selle seadme kasutamist nõu oma arstiga.

LAADIMINE

Enne laadija esmakordset kasutamist kontrollige kohalikku pinget, sest kohalik võrgupinge ei tohi ületada laadil näidatud suurimat lubatud võrgupinget.

Toodet tohib kasutada üksnes ohutult madala pingega, mis on märgitud tootele.

Ärge kasutage ega puhastage toodet aku laadimise ajal.

Laadijat ega laadimisjuhet ei tohi kunagi panna vette ega muudesse vedelikesse.

See toode sisaldab akusid, mida ei saa asendada.

See toode sisaldab laetavat liitiumioonakut.

Pärast iga laadimisprotsessi lahutage laadimiskaabel vooluringist.

WE-VIBE REMOTE

Ärge võtke akusid koost lahti, torgake neid läbi, muutke neid, laske maha kukkuda, visake neid ega kahjustage neid muul viisil.

Ärge laadige mittetaaslaetavaid akusid.

Ärge pange akusid suhu. Allaneelamisel pöörduge viivitamatult arsti poole.

Kasutage üksnes CR2032 akusid

Ärge kasutage akusid või laadige taaslaetavaid akusid, mis lekivad, on ebaühtlast värvi, roostes, deformeerunud, millest eraldub lõhna või mis on muul viisil ebarahulikud.

TOOTE OPTIMAALSEKS KASUTAMISEKS JÄRGIGE JÄRGMISI JUHISEID

Aku pika tööea tagamiseks laadige seadet regulaarselt, isegi kui see ei ole kasutusel.

Hoiustage turvalises ja kuivas kohas ning eemal otsesest päikesevalgusest.

Soovitame koos mäguasjaga kasutada vee baasil libestit. Kahjustuste vältimiseks ärge kasutage lõhnastatud, silikooni või alkoholi baasil libesteid, geele ega massaažiõlisid.

ELECTRICAL RATING

Model: Vector

Model No.: 10000-02

3.7 V --- 0.5 A : Built-in Li-ion rechargeable battery.

5 V --- 0.5 A : When charged using USB Charging device.

Use USB AC adaptor (not included) with power output corresponding to product rating.
Use original provided cable only.

Käesolevaga WOW Tech Europe GmbH kinnitab, et käesolev raadioseadme liik [mitte-spetsifiline lähtoimeseadme] on koosõlas direktiiviga 2014/53/EL. WOW Tech Europe GmbH kinnitab, et toode vastab ka direktiivile 2011/65/EÜ (elektroonikaseadmetes ohtlike ainete kasutamise piiramise direktiiv). ELi vastavusdeklaratsiooni täistekst on kättesaadav järgmisel veebisaidil: we-vibe.com/legal.

FI VAROITUS

Myydään vain uutena tuotteena. Laitetta saa käyttää ainoastaan sen käyttötarkoituksen mukaisesti. Pidä tuote lasten ulottumattomissa. Ei sovellu lääketieteellisiin käyttötarkoituksiin. Jos olet lääkärin hoidossa ja/tai tilasi edellyttää terveydenhuollon laitteen käyttämistä, ota yhteys lääkäriisi ennen tämän tuotteen käyttämistä. Lopeta tuotteen käyttö välittömästi, jos havaitset ihoärsytystä, kipua tai muita haittoja, ja ota yhteys lääkäriisi.

Tätä laitetta saavat käyttää vain aikuiset. Henkilöt, joiden fyysinen tai henkinen toimintakyky tai tuntoaisti on heikentynyt tai joilla ei ole kokemusta tai tietoa laitteen käyttämisestä, voivat käyttää laitetta, kunhan heidät perehdytetään laitteen turvalliseen käyttöön ja kunhan he ymmärtävät, mitä riskejä laitteen käyttöön liittyy. Lapset eivät saa leikkiä laitteella. Lapset eivät saa puhdistaa eivätkä huoltaa laitetta. Laitetta ei saa käyttää turvoneilla tai tulehtuneilla ihoalueilla.

Poista lävistyksen ja korut sukuelinten alueelta ennen käyttöä.

Puhdista tuote aina ennen käyttöä ja sen jälkeen tässä käyttöohjeessa annettujen ohjeiden mukaisesti.

Jotta vältetään tuotteen vaurioituminen, tuotetta ja sen akkua ei saa altistaa yli 45 °C:n lämpötilalle, eikä tuotetta saa purkaa tai vaurioittaa mekaanisesti tai sähköisesti.

Seksilelujen yhteiskäytöstä voi saada sukupuolitauditartunnan. Älä käytä seksilelujasi muiden kuin oman kumppanisi kanssa. Jos tarpeen, käytä kumppanisi kanssa asianmukaisia suojia. Älä käytä lelua, jos huomaat siinä halkeamia tai merkkejä pintamateriaalin heikkenemisestä.

Tarkista latauslaite ja tuote säännöllisesti vaurioiden varalta. Älä käytä tuotetta, jos jokin sen komponenteista on vaurioitunut.

Magneettikentät voivat vaikuttaa mekaanisiin ja elektronisiin komponentteihin, kuten sydämentahdistimiin. Älä käytä laitetta suoraan sydämentahdistimen päällä. Ota yhteyttä lääkäriisi, jos haluat lisätietoja. Älä tuo kortteja, joissa on magneettiraitoja (esim. luottokortteja), laitteen lähelle, koska tuotteen magneetti voi vahingoittaa niitä.

Jos tuote vaikuttaa toimivan epätavallisesti, kytke se pois päältä ja ota yhteys tukipalveluumme verkkosivustomme kautta.

Desinfioidu laite heti anaaliseksiä käyttämisen jälkeen.

Jos liukuvoidetta ei käytetä tarpeeksi, peräaukon herkkä iho voi repeytyä.

Älä yritä laittaa tuotetta kokonaan peräaukkoon. Jos näin tapahtuu, mene heti lääkäriin.

Välihihan stimulaattorin ja sen rungon tulee olla kehon ulkopuolella (tarvittaessa).

Jotta vältetään bakteerien leviäminen, älä käytä tuotetta vuorotellen peräaukossa ja emättimessä ilman, että peset lelun välillä saippualla ja vedellä tai seksilelun puhdistusaineella.

Anaalistimulaattoreiden / eturauhasen hierontalaitteiden väärinkäyttö voi aiheuttaa mustelmia, tuskallisia vammoja tai harvinaisissa tapauksissa pysyviä peräaukon vaurioita.

Älä käytä peräaukon stimulaattoreita / eturauhasen hierontalaitteita alkoholin tai huumeiden vaikutuksen alaisena, koska ne voivat heikentää käyttäjän arviointikykyä ja lisätä loukkaantumisrisiä.

Älä käytä herkistäviä suihkeita tai voiteita ennen lelun käyttämistä, koska ne voivat estää kipureseptoreita reagoimasta kipuun.

Älä käytä laitetta, jos kipuaistisi on peräaukon alueella tavallista heikompi, koska se voi vaikuttaa kykyysi havaita mahdollinen loukkaantuminen.

Keskustele lääkärisi kanssa ennen laitteen käyttöä, jos sinulla on jokin seuraavista sairauksista: veren hyytymishäiriö, perifeerinen verisuonisairaus, hermosairaus, verenvuotoa peräsuolesta, aktiivinen Crohnin tauti tai aktiivinen haavainne paksusuolitu-lehdus. Jos tämän laitteen käytön yhteydessä ilmaantuu komplikaatioita, lopeta käyttö välittömästi ja hakeudu lääkäriin. Jos sinulla on terveydentilaasi koskevia huolenaiheita, ota yhteyttä lääkäriisi ennen tämän laitteen käyttöä.

LATAAMINEN

Ennen kuin käytät latauslaitetta ensimmäistä kertaa, tarkista paikallisen sähköverkon jännitetaso, sillä paikallisen sähköverkon pääjännite ei saa ylittää suurinta sallittua pääjännitettä, joka on merkitty latauslaitteeseen.

Turvallisuuden takia laitteeseen saa syöttää vain erittäin pientä jännitettä, joka vastaa laitteessa olevaa merkintää.

Älä käytä tai puhdista tuotetta, kun akkua ladataan.

Älä upota latauslaitetta tai latausjohtoa veteen tai muihin nesteisiin.

Tämä laite sisältää akun, jota ei voi vaihtaa.

Tämä tuote sisältää ladattavan litiumioniakun.

Irrota latauskaapeli virtapiiristä jokaisen latausprosessin jälkeen.

WE-VIBE REMOTE

Älä pura, puhkaise, muokkaa, pudota tai heittele paristoja tai kohdista niihin muita tarpeettomia iskuja.

Älä lataa paristoja, joita ei voi ladata.

Älä laita paristoja suuhun. Jos nielet pariston, ota yhteyttä lääkäriin välittömästi.

Käytä vain näitä paristoja: CR2032.

Älä käytä tai lataa sellaisia paristoja, jotka vuotavat, ovat värjäytyneitä, ruosteisia, vääntyneitä, oudon hajuisia tai jotka ovat muutoin epänormaaleja.

TUOTTEEN OPTIMAALINEN KÄYTTÖ EDELLYTTÄÄ SEURAAVIEN OHJEIDEN NOUDATTAMISTA

Jotta akku kestäisi pitkään, lataa laitetta säännöllisesti, vaikka tuotetta ei käytettäisi.

Säilytä tuote turvallisessa ja kuivassa paikassa suojassa suoralta auringonvalolta.

Suosittellemme vesipohjaisen liukuvoiteen käyttämistä tuotteen yhteydessä. Älä käytä hajustettua, silikonipohjaista tai alkoholipohjaista liukuvoidetta, geeliä tai hierontaöljyä, jotta tuote ei vaurioiduu.

WOW Tech Europe GmbH vakuuttaa, että radiolaitte, jonka tyyppi on [yleiset lyhyen kantaman laitteet], on direktiivin 2014/53/EU mukainen. WOW Tech Europe GmbH vakuuttaa, että tuote on myös direktiivin 2011/65/EY (ROHS) mukainen. EU:n vaatimustenmukaisuusvakuutuksen koko teksti on saatavana seuraavasta internetosoitteesta: we-vibe.com/legal.

ELECTRICAL RATING

Model: Vector

Model No.: 10000-02

3.7 V --- 0.5 A : Built-in li-ion rechargeable battery.

5 V --- 0.5 A : When charged using USB Charging device.

Use USB AC adaptor (not included) with power output corresponding to product rating.
Use original provided cable only.

HU FIGYELMEZTETÉS

Csak új termékként kerül értékesítésre. A terméket kizárólag rendeltetészerűen használja. Gyermekektől tartsa távol a terméket. Orvosi célokra nem alkalmas. Amennyiben orvosi kezelés alatt áll és/vagy egészségi állapota orvosi eszköz használatát igényli, a termék használata előtt konzultáljon orvosával. Azonnal hagyja abba a termék használatát, ha bármilyen bőrirritációt, fájdalmat vagy kellemetlen érzést tapasztal, és konzultáljon orvosával.

Ezt az eszközt kizárólag felnőttek használhatják. Korlátozott fizikai, érzékszervi vagy mentális képességű vagy hiányos tapasztalattal és ismeretekkel rendelkező személyek csak felügyelet mellett, vagy akkor használhatják, ha felvilágosítást kaptak az eszköz biztonságos használatát illetően, és megértették az azzal járó kockázatokat. Gyermeknek nem játszhatnak az eszközzel. Az eszköz tisztítását és karbantartását nem végezhetik gyermekek. Ne használja duzzadt vagy gyulladt bőrfelületen. Használat előtt távolítsa el a piercingeket és ékszereket a nemi szervek területén. Mindig tisztítsa meg a készüléket használat előtt és után, a kezelési útmutatóban leírtak szerint.

A termék károsodásának elkerülése érdekében a terméket és az akkumulátort nem érheti 45°C-nál magasabb hőmérséklet, tilos azt szétszerelni vagy mechanikai, illetve elektromos úton megrongálni.

A szexuális játékszerek közös használatával átterjedhetnek a szexuális betegségek. Ne engedje, hogy szexuális partnerén és Önön kívül más is használja az Ön szexuális játékszerait. Szükség esetén vezessen be védőintézkedéseket a partnerével.

Ne használja a játékszert, ha repedés vagy kopás jeleit észleli a burkolat anyagán.

Rendszeresen ellenőrizze a töltőt és a szexuális segédeszközt sérülések tekintetében, és ne használja az eszközt, ha bármelyik része sérült.

A mágneses mezők befolyásolhatják a mechanikus és elektronikus alkatrészeket, például a pacemakereket. Ne használja a készüléket közvetlenül a pacemaker felett. További információért forduljon orvosához. Ne vigyen mágneses csikkokkal ellátott kártyákat (pl. hitelkártyákat) a készülék közelébe, mert azokat a termék mágnesei károsíthatják. Amennyiben a szexuális segédeszköz működésében rendellenességet észlel, kapcsolja ki és lépjen kapcsolatba a támogató csoportunkkal a weboldalunkon keresztül. Anális használatot követően azonnal fertőtlenítsa a terméket.

Ha nem használ elegendő mennyiségű sikosítót, a végbélnyílás körüli finom bőr megrepedezhet.

Ne próbálja teljesen behelyezni a terméket a végbélnyílásba. Ha ez megtörténik, azonnal forduljon orvoshoz. A perineum stimulátornak és a talpnak kényelmesen, a testen kívül kell ülnie (ha alkalmazható).

A baktériumok átvitelének elkerülése érdekében ne váltson anális és hüvelyi használat között anélkül, hogy a játékot először szappannal és vízzel vagy azzal egyenértékű anyaggal megtisztítaná.

Az anális stimulátorok / prosztata masszázs-eszközök nem rendeltetészerű használata zúzódásokat, fájdalmas sérüléseket vagy ritka esetben a végbélnyílás maradandó sérülését eredményezheti.

Ne használjon anális stimulátorokat / prosztata masszázs-eszközöket alkohol vagy drog hatása alatt, mert ezek ronthatják a felhasználó megítélését és növelhetik a sérülések kockázatát.

A behelyezés előtt ne használjon deszenzitiváló spray-eket vagy krémeket, mert ez megakadályozza a fájdalomérzékelők reakcióját.

Ne használja az eszközt, ha a végbélnyílás területén csökkent a fájdalomérzete, mert ez befolyásolhatja az esetleges sérülések észlelésének képességét.

Használat előtt konzultáljon orvosával, ha a következő betegségekben szenved: véralvadási rendellenesség, perifériás érrendszeri betegségek, idegeket érintő betegségek, végbélvérzés, aktív Crohn-kór vagy aktív fekélyes vastagbélgyulladás (UC). Ha bármilyen problémát tapasztal az eszköz használata során, azonnal hagyja abba a használatát és forduljon orvoshoz. Ha aggályai vannak az egészségével kapcsolatban, ne legyen szegénylős, és az eszköz használata előtt konzultáljon orvosával.

A JÁTÉKSZER TÖLTŐKÉSZÜLÉKE

A töltő használatba vétele előtt ellenőrizze a helyi feszültségszintet, mivel a helyi hálózati feszültség nem haladhatja meg a töltőn feltüntetett maximális hálózati feszültséget. Az eszközt kizárólag az azon megjelölt, biztonságos, extra alacsony feszültséggel szabad táplálni.

Ne használja és ne tisztítsa a terméket, amíg az akkumulátor töltődik.

Ne merítse vízbe vagy más folyadékba a töltőt vagy a töltőkábelt.

Az eszköz nem cserélhető elemeket tartalmaz.

A termék újra feltölthető Li-ion elemet tartalmaz.

Minden töltési folyamat után húzza ki a töltőkábelt az áramból.

WE-VIBE REMOTE

Ne szerelje szét, ne szűrje fel, ne alakítsa át, ne ejtse le, ne dobálja a készüléket, és semmilyen más módon ne okozza az elemek rázkódását.

A nem tölthető elemeket ne töltsse újra.

Ne helyezze az elemeket a szájába. Ha lenyelte az elemeket, azonnal forduljon orvoshoz.

Kizárólag CR2032 elemet használjon.

Ne használjon olyan elemeket és ne töltsön fel újra olyan elemeket, amelyek szivárognak, elszíneződtek, rozsdásak, eldeformálódtak, szagot bocsátanak ki vagy más módon mutatnak rendellenességet.

A TERMÉK MEGFELELŐ HASZNÁLATÁNAK ÉRDEKÉBEN KÖVESSE A KÖVETKEZŐ UTASÍTÁSOKAT

Az akkumulátor hosszú élettartamának megőrzése érdekében rendszeresen tölts fel a készüléket akkor is, ha az nincs használatban.

A terméket biztonságos, száraz, közvetlen napsugárzástól védett helyen tárolja.

Vízbázisú sikosító használatát javasoljuk. A készülék károsodásának elkerülése érdekében ne használjon szilikon vagy alkohol bázisú sikosítót, gélt vagy masszázsolajat.

ELECTRICAL RATING

Model: Vector

Model No.: 10000-02

3.7 V --- 0.5 A : Built-in li-ion rechargeable battery.

5 V --- 0.5 A : When charged using USB Charging device.

Use USB AC adaptor (not included) with power output corresponding to product rating.
Use original provided cable only.

ATTENZIONE

Venduto solo come novità. Utilizzare il prodotto solo per lo scopo previsto. Tenere il prodotto lontano dalla portata dei bambini. Non adatto a scopi medici. Se siete in cura da uno specialista e/o soffrite di un problema che richiede l'uso di un dispositivo medico, consultate il vostro medico prima di utilizzare questo prodotto. Interrompere immediatamente l'uso del prodotto in caso di irritazioni cutanee, dolore o disagio e rivolgetevi al vostro medico.

Questo apparecchio può essere utilizzato solo da adulti e da persone con ridotte capacità fisiche, sensoriali o mentali, oppure da persone prive di esperienza e conoscenza, solo se sotto la supervisione di una persona responsabile della loro sicurezza, che li abbia istruiti all'utilizzo dell'apparecchio in maniera sicura, e se ne hanno compreso i pericoli. I bambini non devono giocare con l'apparecchio. La pulizia e la manutenzione dell'apparecchio non devono essere effettuate da bambini. Non utilizzare su aree di pelle gonfie o infiammate.

Prima dell'uso togliere piercing o gioielli nelle zone intime.

Pulire sempre il prodotto prima e dopo l'uso secondo le istruzioni riportate nel manuale. Per evitare danni, il prodotto e la sua batteria non devono essere esposti a temperature superiori a 45°C, non devono essere smontati o danneggiati meccanicamente o elettricamente.

La condivisione di giocattoli sessuali può trasmettere malattie sessuali. Non condividere i giocattoli sessuali con altre persone al di fuori del proprio partner. Se necessario, usare misure di protezione con il partner. Non utilizzare il giocattolo se si rilevano crepe o segni di deterioramento nel materiale di rivestimento.

Controllare regolarmente il caricabatteria e il giocattolo per verificare la presenza di eventuali danni e non utilizzare il dispositivo se i componenti sono danneggiati.

I campi magnetici possono influenzare componenti meccanici ed elettronici, come per es. pacemaker. Non utilizzare il prodotto direttamente su un pacemaker. Per ulteriori informazioni rivolgersi al proprio medico. Non avvicinare al prodotto schede con bande magnetiche (per es. carte di credito), in quanto i magneti presenti nel prodotto potrebbero danneggiarle.

Se il giocattolo sembra funzionare in modo anomalo, spegnetelo e consultate la sezione di assistenza sul nostro sito web.

Disinfettare subito dopo ogni uso anale.

Se non si utilizza abbastanza lubrificante, la pelle delicata che riveste l'ano può lacerarsi.

Non cercare di inserire completamente il prodotto nell'ano. Se ciò dovesse accadere, consultare immediatamente un medico. Lo stimolatore del perineo e la base devono essere comodamente posizionati fuori dal corpo (se applicabile).

Per evitare la trasmissione di batteri, non passare dall'uso anale a quello vaginale senza prima avere pulito il giocattolo con acqua e sapone o un prodotto equivalente.

L'uso improprio di stimolatori anali/dispositivi per il massaggio prostatico può provocare lividi, lesioni dolorose o, in rari casi, danni permanenti all'ano.

Non utilizzare stimolatori anali/massaggiatori prostatici sotto l'influenza di alcol o droghe, poiché possono compromettere la capacità di giudizio dell'utente e aumentare il rischio di lesioni.

Non utilizzare creme o spray desensibilizzanti prima dell'inserimento poiché ciò impedirà ai sensori del dolore di attivarsi

Non utilizzare il dispositivo se si ha una sensibilità ridotta nell'area dell'ano, poiché ciò potrebbe influire sulla capacità di rilevare possibili lesioni.

Prima dell'uso, consultare il proprio medico se si ha una delle seguenti patologie: un disturbo della coagulazione del sangue, una malattia vascolare periferica, una malattia nervosa, un'emorragia rettale, il morbo di Crohn attivo o la colite ulcerosa attiva (CU).

Se si verificano complicazioni durante l'utilizzo di questo dispositivo, interrompere immediatamente l'uso e consultare un medico. Se si hanno timori sulla propria salute, non esitare a consultare il proprio medico prima di utilizzare questo dispositivo.

RICARICA

Prima del primo utilizzo del caricabatteria, verificare la tensione di alimentazione locale, in quanto quest'ultima non deve superare la tensione di rete massima indicata sul caricabatteria.

L'apparecchio deve essere alimentato solo a bassissima tensione di sicurezza corrispondente alla marcatura sull'apparecchio.

Non utilizzare o pulire il prodotto mentre la batteria è in carica.

Non immergere mai il caricabatteria o il cavo di ricarica in acqua o altri liquidi.

Questo apparecchio contiene batterie non sostituibili.

Questo prodotto contiene una batteria ricaricabile agli ioni di litio.

Scollegare il cavo di ricarica dall'alimentazione elettrica dopo ogni ricarica.

WE-VIBE REMOTE

Non smontare, forare, modificare, fare cadere o lanciare le batterie e non sottoporle ad altri impatti inutili.

Non caricare batterie non ricaricabili.

Non mettere le batterie in bocca. In caso di ingestione, contattare immediatamente il medico locale.

Utilizzare esclusivamente batterie del CR2032 indicati.

Non utilizzare batterie o caricare batterie ricaricabili che sembrano perdere o che sono scolorite, arrugginite, deformate, emettono odore o presentano comunque anomalie.

PER UN USO OTTIMALE DEL PRODOTTO, SEGUIRE LE SEGUENTI AVVERTENZE

Per garantire una lunga durata della batteria, si prega di ricaricare il dispositivo regolarmente, anche se non utilizzato.

Conservare in un luogo sicuro e asciutto senza esposizione diretta alla luce del sole.

Con il giocattolo, consigliamo di utilizzare un lubrificante a base di acqua. Per evitare danni, non utilizzare lubrificanti, gel o oli da massaggio profumati a base di silicone o a base alcolica.

INDICAZIONI RELATIVE ALLO SMALTIMENTO DELLE BATTERIE

In ottemperanza alle normative europee siamo tenuti a dare le seguenti indicazioni:

Le batterie e le batterie ricaricabili non devono essere smaltite nei rifiuti domestici.

Il consumatore ha l'obbligo per legge di smaltire le batterie esauste. Usare i centri di raccolta ufficiali adibiti a questo scopo, come i punti di raccolta delle aziende pubbliche di smaltimento dei rifiuti.

Le batterie esauste che diamo in dotazione come batterie nuove possono anche essere restituite a noi.

Per assistenza si prega di contattare care@we-vibe.com. Per evitare cortocircuiti, i terminali delle batterie al litio devono essere coperti con nastro isolante prima della restituzione. Per motivi di sicurezza, invitiamo a non inviare le batterie tramite posta e di attenersi al regolamento dell'operatore postale riguardante l'invio di merci pericolose.

Le batterie che sono installate in modo fisso al prodotto, non devono in nessun modo essere rimosse di propria iniziativa, altrimenti l'apparecchio potrebbe subire danni permanenti. Gli obblighi del consumatore sono altresì regolati dalle direttive WEEE e dalle leggi nazionali.

Per ridurre la produzione e l'accumulo di rifiuti, occorre attenersi alle istruzioni del manuale e le avvertenze sulla sicurezza.

Le batterie esauste contengono sostanze inquinanti che possono recare danno

all'ambiente o alla salute se non conservate o smaltite correttamente. Questo pericolo è particolarmente alto per le batterie al litio. Le batterie contengono, inoltre, importanti materie prime come ferro, zinco, manganese o nichel che possono essere riutilizzate. La raccolta differenziata permette il riutilizzo di queste materie prime ed evita l'impatto di sostanze inquinanti sull'ambiente e sulla salute umana.

Il simbolo del bidone sbarrato indica che le batterie e le batterie ricaricabili non devono essere smaltite nei rifiuti domestici.



contrassegnare le batterie:

Hg: La batteria contiene più di 0,0005 percento peso di mercurio

Pb: La batteria contiene più di 0,004 percento peso di piombo

Cd: La batteria contiene più di 0,002 percento peso di cadmio

INDICAZIONI RELATIVE ALLO SMALTIMENTO DI APPARECCHIATURE ELETTRONICHE E ELETTRICHE

In ottemperanza alle normative europee siamo tenuti a dare le seguenti indicazioni:

Segnaliamo ai proprietari di apparecchi elettronici ed elettrici che, in conformità con la normativa in vigore, i vecchi apparecchi devono essere raccolti separatamente dai rifiuti urbani. Le batterie e gli accumulatori che non sono montati in modo fisso agli apparecchi elettrici, nonché le lampade, che possono essere rimosse dall'apparecchio senza danno, devono essere separati nella loro interezza e essere consegnati al centro di smaltimento designato. Per lo smaltimento delle batterie, si prega di attenersi alle seguenti indicazioni. Il simbolo del bidone sbarrato mostrato qui sotto e apposto sugli apparecchi elettronici e elettrici indica l'obbligo di raccolta separata.



Secondo le direttive WEEE e le leggi nazionali siamo obbligati, come distributori di apparecchi elettronici e elettrici, a ritirare gratuitamente alcuni vecchi apparecchi.

Quando si acquista un nuovo apparecchio elettronico o elettrico, è possibile restituire gratuitamente il vecchio apparecchio se esso essenzialmente svolge le stesse funzioni del nuovo. Se il vecchio apparecchio non eccede i 25 cm su ogni lato, può essere restituito gratuitamente a prescindere dall'acquisto di un nuovo apparecchio. Per assistenza si prega di contattare care@we-vibe.com. Organizzeremo la restituzione dei vecchi apparecchi elettronici. Per motivi di sicurezza di prega di non inviare apparecchi di illuminazione (come lampade). Per la restituzione degli apparecchi di illuminazione, si prega di utilizzare i punti di raccolta delle aziende pubbliche di smaltimento dei rifiuti o di contattarci direttamente all'indirizzo e-mail indicato sopra.

Presso i punti di raccolta delle aziende pubbliche di smaltimento dei rifiuti è possibile consegnare anche i vecchi apparecchi elettronici o elettrici. Tramite la raccolta differenziata e la consegna dei vecchi apparecchi elettronici e elettrici presso gruppi di raccolta corretti si dà un importante contributo al riutilizzo, al riciclaggio e al recupero dei vecchi apparecchi.

L'utente finale è responsabile della cancellazione dei dati personali sugli apparecchi da smaltire prima di consegnarli.

Per ridurre la produzione di rifiuti, occorre seguire le istruzioni del manuale e le avvertenze sulla sicurezza, e informarsi sulle possibilità di riparazione.

WOW Tech Europe GmbH dichiara che la tipologia di apparecchiatura radio [apparecchiatura a corto raggio non specifica] è conforme alla direttiva 2014/53/UE. WOW Tech Europe GmbH dichiara che il prodotto è conforme anche alla direttiva 2011/65/CE (RoHS). Il testo completo della dichiarazione di conformità UE è disponibile al seguente indirizzo Web: we-vibe.com/legal

ELECTRICAL RATING

Model: Vector

Model No.: 10000-02

3.7 V --- 0.5 A : Built-in li-ion rechargeable battery.

5 V --- 0.5 A : When charged using USB Charging device.

Use USB AC adaptor (not included) with power output corresponding to product rating. Use original provided cable only.

BRĪDINĀJUMS

Tiek pārdota tikai kā sajūtas stimulējoša ierīce. Izmantojiet ierīci tikai paredzētajam mērķim. Sargājiet ierīci no bērniem. Nav piemērota medicīniskiem mērķiem. Ja jūs atrodaties ārsta uzraudzībā un/vai jums ir kāds stāvoklis, kad nepieciešama kādas medicīniskas ierīces lietošana, pirms šīs ierīces lietošanas konsultējieties ar ārstu. Ja jums rodas ādas kairinājums, sāpes vai diskomforta sajūta, nekavējoties pārtrauciet ierīces lietošanu un konsultējieties ar ārstu.

Šo ierīci drīkst lietot tikai pieaugušie un personas ar samazinātām, sensorām vai garīgām spējām vai pieredzes un zināšanu trūkumu, ja tās tiek uzraudzītas vai instruētas saistībā ar ierīces lietošanu drošā veidā un apzinās saistītos riskus. Bērni nedrīkst rotaļāties ar ierīci. Bērni arī nedrīkst veikt ierīces tīrīšanu un apkopi. Nelietojiet ierīci uz zonām, kur āda ir pietūkusi vai iekaisusi.

Pirms lietošanas noņemiet pīrsingus un rotaslietas dzimumorgānu apvidū.

Pirms un pēc lietošanas vienmēr notīriet ierīci atbilstoši lietošanas instrukcijā sniegtajiem norādījumiem. Iesakām izmantot ierīci kopā ar lubrikantu uz ūdens bāzes.

Lai izvairītos no ierīces bojājumiem, ierīci un tās bateriju nedrīkst pakļaut temperatūrai, kas ir augstāka par 45 °C, tos nedrīkst demontēt vai mehāniski vai elektriski bojāt.

Kopīgi lietojot seksa rotaļlietas, var tikt pārnēsātas seksuāli transmisīvās slimības.

Lietojiet seksa rotaļlietas tikai ar savu partneri. Nepieciešamības gadījumā izmantojiet ar partneri aizsarglīdzekļus. Nelietojiet rotaļlietu, ja pamanāt uz tās virsmas plaisas vai bojājumu pazīmes.

Regulāri pārbaudiet, vai uzlādes ierīcei un pamatierīcei nav bojājumu, un nelietojiet ierīci, ja ir bojāti kādi komponenti.

Magnētiskie lauki var ietekmēt mehāniskos un elektroniskos komponentus, piemēram, elektrokardiosimulatorus. Nelietojiet ierīci tieši virs elektrokardiosimulatora. Lai iegūtu vairāk informācijas, sazinieties ar savu ārstu. Nenovietojiet ierīces tuvumā kartes ar magnētiskām svitrām (piemēram, kredītkartes), jo tās var sabojāt ierīces magnēts.

Ja ierīces darbībā pamanāt kādas novirzes no normas, izslēdziet to un skatiet atbalsta sadaļu, kas ir pieejama mūsu internetvietnē.

Dezinficējiet to uzreiz pēc katras anālās lietošanas reizes.

Ja netiek izmantots pietiekami daudz smērvielas, maigā āda tūpļa iekšpusē un apvidū var saplīst.

Nemēģiniet ierīci pilnībā ievietot tūpļa iekšpusē. Ja tas notiek, nekavējoties vērsieties pie ārsta. Starpenes stimulatoram un pamatnei vajadzētu ērti atrasties ārpus ķermeņa (ja piemērojams).

Lai izvairītos no baktēriju pārnešanas, nemainiet lietošanas veidu starp anusu un maksti, pirms tam rotaļlietas iepriekš nomazgājiet ar ziepēm un ūdeni vai līdzvērtīgu līdzekli.

Anāla stimulatora/prostatas masāžas ierīču nepareiza lietošana var izraisīt sasitumus, sāpīgus ievainojumus vai retos gadījumos neatgriezenisku tūpļa bojājumu.

Nelietojiet tūpļa stimulatorus/prostatas masāžas ierīces alkohola vai narkotiku ietekmē, jo tie var pasliktināt lietotāja spriestspēju un palielināt traumu risku.

Pirms ievietošanas nelietojiet jutīgumu mazinošus aerosolus vai krēmus, jo tie bloķēs sāpju sensoru reakciju.

Nelietojiet ierīci, ja tūpļa zonā jūtama mazāka jutība, jo tas var ietekmēt jūsu spēju atklāt iespējamus savainojumus.

Pirms lietošanas konsultējieties ar ārstu, ja oums ir šādi veselības traucējumi: asins recēšanas traucējumi, perifēro asinsvadu slimības, nervu sistēmas slimības, taisnās zarnas asiņošana, aktīva Krona slimība vai aktīvs čūlainais kolīts (UC). Ja, lietojot šo ierīci, rodas kādas komplikācijas, nekavējoties pārtrauciet lietošanu un meklējiet medicīnisko palīdzību. Ja jums ir bažas par savu veselību, nekautrējieties un pirms šīs ierīces lietošanas konsultējieties ar ārstu.

UZLĀDE

Pirms uzlādes ierīces pirmās lietošanas reizes pārbaudiet vietējā sprieguma līmeni, jo tas nedrīkst pārsniegt uz uzlādes ierīces norādīto maksimālo tīkla sprieguma līmeni.

Drošības nolūkā ierīcei drīkst pievadīt tikai īpaši zemu spriegumu, kas atbilst uz ierīces norādītajam spriegumam.

Nelietojiet un netīriet ierīci, kamēr baterija tiek uzlādēta.

Nekad neiegremdējiet uzlādes ierīci vai uzlādes vadu ūdenī vai citā šķīdumā.

Ierīcē ir baterijas, kas nav nomaināmi.

Ierīcei ir uzlādējama litija jonu baterija.

Pēc katra uzlādes procesa atvienojiet uzlādes vadu no elektroapgādes.

WE-VIBE REMOTE

Neizjauciet, nesīti, nepārveidojiet, neļaujiet nokrist, nemetiet vai kā citādi neradiet liekus satricinājumus akumulatoriem.

Nelādējiet neuzlādējamās baterijas.

Nelieciet baterijas mutē. Ja tās tiek norītas, nekavējoties sazinieties ar vietējo ārstu.

Izmantojiet tikai CR2032 bateriju.

Neizmantojiet baterijas un neuzlādējiet atkārtoti uzlādējamas baterijas, kurām konstatēta noplūde, krāsas maiņa, rūsa, deformācija, aromāta izdalīšanās vai kādas citas neatbilstošas īpašības.

LAI NODROŠINĀTU OPTIMĀLU IERĪCES LIETOŠANU, IEVĒROJIET ŠĀDUS NORĀDĪJUMUS

Lai garantētu ilgu baterijas lietošanas laiku, regulāri uzlādējiet ierīci, pat ja tā netiek lietota.

Uzglabājiet drošā, sausā vietā, kas nav pakļauta tiešu saules staru iedarbībai.

Lai izvairītos no bojājumiem, nelietojiet lubrikantus, gelus un masāžas eļļas uz silikona vai spirta bāzes, un kuru ražošanā ir izmantotas smaržvielas.

ELECTRICAL RATING

Model: Vector

Model No.: 10000-02

3.7 V --- 0.5 A : Built-in li-ion rechargeable battery.

5 V --- 0.5 A : When charged using USB Charging device.

Use USB AC adaptor (not included) with power output corresponding to product rating.
Use original provided cable only.

МК ПРЕДУПРЕДУВАЊЕ

Се продава само како производ за широка потрошувачка. Помагалото треба да се користи само за намената што му е определена. Чувајте го производот подалеку од деца. Не е соодветен за медицински цели. Ако сте под лекарски надзор и/или имате заболување што бара употреба на медицинско помагало, ве молиме посветувајте се со својот лекар пред да го користите производот. Ако почувствувате иритација на кожата, болка или непријатност, веднаш престанете да го користите производот и консултирајте се со својот лекар.

Ова помагало може да го користат само возрасни лица и лица со намалени физички, сетилни или ментални способности, недоволно искусни или обучени лица, доколку се под надзор или им се дадат инструкции за користење на уредот на безбеден начин и им се објаснат можните опасности поврзани со користењето на помагалото. Децата не смеат да си играат со помагалото. Децата не смеат да го чистат и да го одржуваат помагалото. Да не се користи на отечени или воспалени делови од кожата.

Отстранете ги пирсинзите и накитот во пределот на гениталиите пред употреба.

Секогаш чистете го производот пред и по употреба според инструкциите во упатството за употреба.

За да се избегне оштетување на производот, не смее да се изложуваат производот и батеријата на температура повисока од 45°C, да се расклопуваат или да се оштетува нивната механика или електрика.

Користењето на исти секс-игралки заедно со други лица може да доведе до сексуално преносливи заболувања. Немојте да ги користите секс-игралките со други корисници освен со партнерот. Ако е потребно, почитувајте ги заштитните мерки со партнерот. Не користете ја игралката ако забележите пукнатини или знаци на уништување на амбалажата.

Редовно проверувајте дали полночот и игралката се оштетени и не го користете уредот ако е оштетен некој негов елемент.

Магнетните полиња можат да влијаат на механичките и електронските компоненти, како што се пејсмејкерите. Не користете го уредот директно преку пејсмејкерот. За повеќе информации, контактирајте го вашиот лекар. Не носете картички со магнетни ленти (на пример, кредитни картички) во близина на уредот, бидејќи тие можат да бидат оштетени од магнетите на производот.

Ако ви се чини дека игралката не функционира нормално, исклучете ја и обртете се за помош на одделот „Поддршка“ на нашата веб-локација.

Да се дезинфицира веднаш по завршувањето на секоја анална употреба.

Недоволното подмачкување може да предизвика кинене на деликатната кожичка којашто го обложува анусот.

Не обидувајте се целосно да го вметнете производот во анусот. Доколку тоа се случи, веднаш побарајте лекарска помош. Стимулаторот и основата на перинеумот треба удобно да седат надвор од телото (доколку тоа е применливо).

За да се избегне пренесување на бактерии, не префрлајте го производ од анусот во вагината, без претходно да ја исчистите игралката со вода и сапун или со средство за чистење на игралки.

Злоупотреба на анални стимулатори / уреди за масажа на простата може да резултира со модринки, болни повреди или, во ретки случаи, трајно оштетување на анусот.

Не користете анални стимулатори / масажери на простата под дејство на алкохол или дрога, бидејќи тие можат да ја нарушат проценката на корисникот и да го зголемат ризикот од повреда.

Не користете спрејови или креми за десензибилизација пред вметнувањето, бидејќи тоа ќе ја спречи реакцијата на вашите сензори за болка.

Не користете го уредот ако имате намалено чувство на болка во областа на анусот, бидејќи тоа може да влијае на вашата способност да откриете можна повреда.

Пред употребата, консултирајте се со вашиот лекар ако ги имате следните здравствени состојби: нарушување на коагулацијата на крвта, периферни васкуларни заболувања, нервни заболувања, ректално крварење, активна Кронава болест или активен улцеративен колитис (УК). Ако почувствувате било какви компликации при користењето на овој уред, веднаш прекинете со употребата и побарајте лекарска помош. Ако сте загрижени во врска со вашето здравје, не бидете срамежливи и консултирајте се со вашиот лекар пред да го користите овој уред.

полнење

Пред првата употреба на уредот за полнење, проверете го нивото на локалниот напон, бидејќи напонот на локалната мрежа не смее да го надмине максималниот напон на мрежата обележан на уредот за полнење.

Производот смее да се испорачува само со безбеден многу низок напон, што ќе одговара на ознаката што е поставена на него.

Не користете или чистете го производот додека се полни батеријата.

Никогаш не потопувајте го уредот за полнење или кабелот за полнење во вода или други течности.

Ова помагало содржи батерии што не се заменуваат.

Овој производ содржи литиум-јонска батерија што може да се полни.

По секој процес на полнење, исклучете го кабелот за полнење од струјното коло.

We-Vibe remote

Помагалото не смее да расклопува, дупчи, видоизменува, да паѓа, да се фрла или да се предизвика друг тип на непотребни удари на батериите.

Не полнете ги батериите што не може да се полнат.

Не ставајте ги батериите во уста. Доколку се проголтаат, веднаш обратете се на лекар, во местото каде што живеете.

Користете само CR2032 батерија.

Не користете батерии или не полнете батерии што може да се полнат, а за кои се чини дека протекуваат, се обезбоени, рѓосани, деформирани, испуштаат непријатен мирис или се абнормални на кој било друг начин.

ВЕ МОЛИМЕ СЛЕДЕТЕ ГИ СЛЕДНИТЕ НАСОКИ ЗА ОПТИМАЛНА УПОТРЕБА НА ПРОИЗВОДОТ

ВЕ МОЛИМЕ ПОЛНЕТЕ ГО УРЕДОТ РЕДОВНО, ДУРИ И АКО НЕ СЕ КОРИСТИ, ЗА ДА СЕ ОБЕЗБЕДИ ДОЛГ ЖИВОТЕН ВЕК НА БАТЕРИЈАТА.

ДА СЕ ЧУВА НА БЕЗБЕДНО, СУВО МЕСТО БЕЗ ИЗЛОЖЕНОСТ НА ДИРЕКТНА СОНЧЕВА СВЕТЛИНА.

ПРЕПОРАЧУВАМЕ ДА КОРИСТИТЕ ЛУБРИКАНТ ВРЗ ОСНОВА НА ВОДА, ЗАЕДНО СО ВАШИОТ ПРОИЗВОД. НЕ КОРИСТЕТЕ ПАРФИМИРАНИ, СИЛИКОНСКИ ИЛИ АЛКОХОЛНИ ЛУБРИКАНТИ, ГЕЛОВИ И МАСЛА ЗА МАСИРАЊЕ, ЗА ДА ИЗБЕГНЕТЕ ОШТЕТУВАЊЕ НА УРЕДОТ.

ELECTRICAL RATING

Model: Vector

Model No.: 10000-02

3.7 V --- 0.5 A : Built-in li-ion rechargeable battery.

5 V --- 0.5 A : When charged using USB Charging device.

Use USB AC adaptor (not included) with power output corresponding to product rating.
Use original provided cable only.

PERSPĖJIMAS

Parduodamas tik kaip naujas produktas. Produktą naudokite tiktai pagal jo numatytąją paskirtį. Laikykite gaminį vaikams neprieinamoje vietoje. Netinka medicinos tikslams. Jei esate gydytojų priežiūroje ir (arba) jūsų būklei palaikyti reikalingas medicininis prietaisas, prieš pradėdami naudoti šį gaminį pasitarkite su savo gydytoju. Iš karto nutraukite naudojimąsi gaminiumi, jei pastebėjote odos sudirgimą, skausmą ar pajutote diskomfortą, ir pasitarkite su savo gydytoju.

Prietaisas yra skirtas naudoti tiktai suaugusiems asmenims; asmenys su ribotais fiziniais, sensoriniais ar protiniais gebėjimais arba neturintys naudojimo patirties gali naudotis prietaisu tiktai tinkamai instruktuoti arba prižiūrimi, kad prietaisu naudotųsi saugiai ir suprastų susijusias rizikas. Vaikai neturi žaisti su prietaisu. Vaikai neturi valyti prietaiso ir atlikti jo priežiūros. Nenaudokite ant patinusios ar uždegimo apimtos odos vietos.

Prieš naudojimą lytinių organų srityje nuimkite auskarus ir papuošalus.

Prieš ir po naudojimo visada išvalykite gaminį pagal naudojimo instrukcijoje pateiktus nurodymus.

Vengiant gaminio pažeidimų, nei jis, nei įkrovimo įtaisas negali būti veikiami aukštesnės kaip 45 °C temperatūros, jų negalima ardyti, pažeisti mechaniškai arba elektriniu būdu.

Sekso žaislai, kai juos naudojate bendrai, gali pernešti lytiniu būdu perduodamas ligas. Nesidalinkite savo sekso žaislais su niekuo kitu, tik su savo partneriu. Pagal poreikį su partneriu naudokite atitinkamas apsaugos priemones. Nenaudokite žaislo, jei ant dengiamosios medžiagos aptinkate įtrūkimų ar nusidėvėjimo požymių.

Reguliariai tikrinkite, ar nėra įkrovimo įtaiso ir gaminio pažeidimų ir nenaudokite gaminio, jei pažeisti kurie nors jo komponentai.

Magnetiniai laukai gali paveikti mechaninius ir elektrinius komponentus, tokius kaip širdies stimulatoriai. Nenaudokite prietaiso tiesiai virš širdies stimulatoriaus. Norėdami gauti daugiau informacijos, kreipkitės į savo gydytoją. Nelaikykite kortelių su magnetinėmis juostelėmis (pvz., kredito kortelės) šalia įrenginio, nes jas gali sugadinti gaminio magnetai.

Jei pastebėjote, kad jūsų žaislas veikia neįprastai, išjunkite jį ir per mūsų interneto svetainę pasikonsultuokite su klientų palaikymo skyriumi.

Dezinfekuokite iš karto po kiekvieno naudojimo analinėje angoje.

Jei nenaudojama pakankamai lubrikanto, plona odėlė išangėje ir aplink ją gali plyšti. Nebandykite visiškai įkišti produkto į išangę. Jei taip atsitiktų, nedelsdami kreipkitės į gydytoją. Tarpvietės stimulatorius ir pagrindas turėtų patogiai pasilikti už kūno ribų (jei taikoma).

Kad išvengtumėte bakterijų plitimo, neperkelkite gaminio iš išangės į makštį prieš tai neišvalę žaislo su muilu ir vandeniu arba lygiaverčiu produktu.

Piktnaudžiavimas išangės stimulatoriais / prostatos masažo prietaisais gali sukelti mėlynės, skausmingas traumas arba retais atvejais išlieka išangės pažeidimus.

Nenaudokite išangės stimuliatorių / prostatos masažuoklių būdami apsaugę nuo alkoholio ar narkotikų, nes tai gali pakenkti suvokimui ir padidinti sužalojimo riziką.

Prieš įstatydami nenaudokite desensibilizuojančių purškalių ar kremų, nes tai neleis jūsų skausmo jutikliams tinkamai reaguoti.

Nenaudokite prietaiso, jei išangės srityje jaučiate pojūčių susilpnėjimą, nes tai gali turėti įtakos jūsų gebėjimui aptikti galimus sužalojimus.

Prieš naudodami pasitarkite su savo gydytoju, jei turite šių sveikatos sutrikimų: kraujų krešėjimo sutrikimas, periferinių kraujagyslių liga, nervų liga, kraujavimas iš tiesiosios žarnos, aktyvi Krono liga arba aktyvus opinis kolitas (UC). Jei naudojant šį prietaisą kyla kokių nors komplikacijų, nedelsdami nutraukite jo naudojimą ir kreipkitės į gydytoją. Jei nerimaujate dėl savo sveikatos, nesidrovėkite ir prieš naudodamiesi šiuo prietaisu pasitarkite su gydytoju.

ĮKRAUNAMA

Prieš naudodami įkrovimo prietaisą pirmą kartą patikrinkite vietinės įtampos lygį, nes vietinis elektros tinklas negali viršyti ant įkrovimo prietaiso nurodytos maksimalios leistinos elektros įtampos.

Prietaisą galima įkrauti tik saugioje itin žemoje įtampoje, atitinkančioje nuorodą ant prietaiso.

Nenaudokite ir nevalykite gaminio, kol įkraunama baterija.

Niekada nenardinkite įkrovimo prietaiso ar įkrovimo laido į vandenį ar kitą skystį.

Šiame prietaise esančios baterijos nėra keičiamos.

Šiame prietaise įtaisyta pakartotinai įkraunama ličio jonų baterija.

Po kiekvieno įkrovimo atjunkite įkrovimo laidą nuo grandinės.

WE-VIBE REMOTE

Neardykite, nepradurkite, nemođifikuokite, nenumeskite, nemėtykite ir nedaužykite baterijų.

Nebandykite įkrauti pakartotinai neįkraunamų baterijų.

Nedėkite baterijų į burną. Jei nurijote bateriją, iškart kreipkitės į gydytoją.

Naudokite tiktai CR2032 baterijas.

Nenaudokite baterijų ir pakartotinai neįkraukite įkraunamų baterijų, jei iš jų teka skystis, jos yra pakitusios spalvos, aprūdijusios, deformavosi, iš jų sklinda kvapas ar jos kitaip atrodo neįprastai.

OPTIMALIAM GAMINIO NAUDOJIMUI PRAŠOME LAIKYTIS TOLIAU PATEIKTŲ GAIRIŲ

Siekiant užtikrinti ilgą baterijos tarnavimo laiką, reguliariai įkraukite prietaisą, net kai jis nenaudojamas.

Laikykite saugioje sausoje vietoje, apsaugotoje nuo tiesioginių saulės spindulių.

Savo žaislui rekomenduojame naudoti lubrikantą vandens pagrindu. Vengiant gedimų, nenaudokite aromatizuoto, silikono ar alkoholio pagrindu pagamintų lubrikantų, gelių ar masažinių aliejų.

ELECTRICAL RATING

Model: Vector

Model No.: 10000-02

3.7 V --- 0.5 A : Built-in li-ion rechargeable battery.

5 V --- 0.5 A : When charged using USB Charging device.

Use USB AC adaptor (not included) with power output corresponding to product rating.

Use original provided cable only.

NL MEER INFORMATIE

WAARSCHUWING

Alleen verkocht als nieuw product. Gebruik het product alleen waarvoor het bestemd is. Houd het product uit de buurt van kinderen. Niet geschikt voor medische doeleinden. Als je in behandeling bent bij een arts of een aandoening hebt waarvoor je een medisch hulpmiddel nodig heeft, raadpleeg dan je arts voordat je dit product gebruikt. Stop onmiddellijk met het gebruik van het product als je huidirritaties, pijn of ongemak ervaart en raadpleeg direct je arts.

Dit apparaat mag enkel door volwassenen worden gebruikt, en door mensen met een fysieke, sensorische of mentale beperking of gebrek aan ervaring en kennis, mits ze begeleiding of instructies krijgen met betrekking tot veilig gebruik van het apparaat en de mogelijke risico's ervan begrijpen. Dit apparaat is geen speelgoed voor kinderen. Reiniging en onderhoud mogen niet worden uitgevoerd door kinderen. Gebruik het apparaat niet op gezwollen of ontstoken delen van de huid.

Verwijder piercings en sieraden in het genitale gebied voor gebruik.

Reinig het product altijd voor en na het gebruik volgens de instructies die in de handleiding vermeld staan.

Om schade aan het product te voorkomen, mogen het product en de batterij niet worden blootgesteld aan temperaturen boven de 45°C, niet worden gedemonteerd of mechanisch dan wel elektrisch beschadigd worden.

Het delen van seksspeeltjes kan geslachtsziekten overdragen. Deel je seksspeeltje met niemand anders dan met je partner. Gebruik zo nodig met je partner beschermende middelen. Gebruik het speeltje niet als je barstjes of andere beschadigingen in het buitenste materiaal ontdekt.

Controleer het product en de oplader regelmatig op schade en gebruik het apparaat niet als blijkt dat onderdelen beschadigd zijn.

Magnetische velden kunnen mechanische en elektronische componenten zoals pacemakers beïnvloeden. Gebruik het apparaat niet direct boven een pacemaker. Neem voor meer informatie contact op met je arts. Houd kaarten met een magnetische strip (zoals creditcards) uit de buurt van het apparaat, omdat deze beschadigd kunnen raken door de magneten van het product.

Schakel het apparaat uit als het abnormaal lijkt te werken, en raadpleeg de FAQ's op onze website.

Desinfecteer het apparaat elke keer dat je het anaal hebt gebruikt.

Als er niet genoeg glijmiddel wordt gebruikt, kan de tere huid van en rond de anus scheuren.

Probeer het apparaat niet volledig in de anus in te brengen. Raadpleeg onmiddellijk een arts als dit gebeurt. De perineumstimulator en basis moeten comfortabel buiten het lichaam zitten (indien van toepassing).

Reinig het speeltje eerst met water en zeep of een toy cleaner voordat je wisselt tussen anaal en vaginaal gebruik; zo voorkom je de overdracht van bacteriën.

Verkeerd gebruik van anaalstimulators/prostaatmassageapparaten kan leiden tot blauwe plekken, pijnlijke verwondingen of, in zeldzame gevallen, blijvende schade aan de anus.

Gebruik geen anaalstimulators/prostaatmassageapparaten onder invloed van alcohol of drugs, omdat dit je beoordelingsvermogen beïnvloedt en het risico op letsel vergroot.

Gebruik geen desensibiliserende sprays of crèmes voordat je het apparaat inbrengt, omdat dit ervoor zorgt dat je pijnsensoren niet reageren.

Gebruik het apparaat niet als je een verminderd gevoel in het gebied van de anus hebt, omdat je hierdoor moeilijk kunt voelen als er eventueel letsel ontstaat.

Raadpleeg voor gebruik je arts als je lijdt aan de volgende aandoeningen: bloedingsstoornis, perifere vaatziekte, zenuwziekte, rectale bloeding, actieve ziekte van Crohn of actieve colitis ulcerosa (UC). Als je complicaties ervaart tijdens het gebruik van dit apparaat, stop dan onmiddellijk met het gebruik ervan en raadpleeg een arts. Maak je je zorgen over gezondheid, aarzel dan niet en raadpleeg je arts voordat je dit apparaat gebruikt.

OPLADEN

Controleer voordat je het apparaat voor de eerste keer gaat gebruiken de lokale netspanning. Deze mag niet hoger zijn dan de maximale netspanning die staat aangegeven op de oplader.

De voeding voor het apparaat moet extra lage veiligheidsspanning zijn die overeenkomt met de gegevens op het apparaat.

Gebruik of reinig het product niet terwijl de batterij wordt opgeladen.

Het apparaat of de laadkabel tijdens het opladen nooit onderdompelen in water of andere vloeistoffen.

Het apparaat bevat een accu die niet vervangen kan worden.

Dit product bevat een oplaadbare lithium-ion accu.

Koppel de laadkabel na elk laadproces los van het circuit.

WE-VIBE REMOTE

De accu niet demonteren, doorprikken, aanpassen, laten vallen, gooien, of op een andere manier onnodig stoten.

Niet-oplaadbare batterijen niet opladen.

Stop geen batterijen in je mond. Neem bij doorslikken direct contact op met je lokale arts.

Gebruik uitsluitend een CR2032 accu.

Gebruik geen batterijen die lekken, verkleurd, roestig of vervormd zijn, een geur afgeven of op een andere manier abnormaal zijn.

AANWIJZINGEN VOOR OPTIMAAL GEBRUIK VAN HET PRODUCT:

Laad het apparaat regelmatig op, ook als het niet wordt gebruikt: zo is een lange levensduur van de batterij gegarandeerd.

Bewaar het apparaat op een veilige, droge plaats en vermijd direct zonlicht.

We raden aan om een glijmiddel op waterbasis te gebruiken. Gebruik geen geperfumeerde glijmiddelen, gels of massageoliën op basis van siliconen of alcohol, om schade aan het speeltje te voorkomen.

WOW Tech Europe GmbH verklaart hierbij dat het type radioapparatuur [niet-specifiek kortbereikapparaat] in overeenstemming is met richtlijn 2014/53/EU. WOW Tech Europe GmbH verklaart dat het product ook voldoet aan richtlijn 2011/65/EG (RoHS). De volledige tekst van de EU-conformiteitsverklaring is beschikbaar op het volgende internetadres: we-vibe.com/legal

ELECTRICAL RATING

Model: Vector

Model No.: 10000-02

3.7 V === 0.5 A : Built-in li-ion rechargeable battery.

5 V === 0.5 A : When charged using USB Charging device.

Use USB AC adaptor (not included) with power output corresponding to product rating.

Use original provided cable only.

NO ADVARSELI

Selges kun som et nyhetsprodukt. Produktet skal kun brukes til det tiltenkte formålet. Produktet må oppbevares utilgjengelig for barn. Er ikke egnet for medisinske formål. Dersom du er under legebehandling og/eller har en tilstand som krever bruk av medisinsk utstyr må du spørre legen din før bruk av dette produktet. Stopp bruken av produktet øyeblikkelig, dersom du får irritasjon i huden, smerte eller ubehag og kontakt legen din.

Dette apparatet skal bare brukes av voksne. Personer med nedsatte fysiske, sensoriske eller mentale evner, eller har manglende erfaring og kunnskap, kun hvis de har tilsyn eller fått instruksjon om bruk av apparatet på en sikker måte og har forstått farene som kan oppstå. Barn skal ikke leke med apparatet. Rengjøring og vedlikehold skal ikke utføres av barn. Det skal ikke brukes på hovne eller betente områder i huden.

Fjern piercinger og smykker i kjønnsområdet før bruk.

Produktet må alltid rengjøres før og etter bruk i henhold til instruksene i håndboken.

For å unngå skader på produktet må produktet og batteriet ikke utsettes for temperaturer over 45 °C, demonteres eller skades mekanisk eller elektrisk.

Deling av sexleketøy kan overføre seksuelle sykdommer. Ikke del sexleketøyene dine med andre brukere, kun med partneren din. Hvis nødvendig, bruk beskyttende midler sammen med partneren din. Ikke bruk leketøy hvis du oppdager sprekker eller ødeleggelser på materialet.

Laderen og leken må kontrolleres regelmessig for skade og enheten må ikke brukes dersom komponenter er skadet.

Magnetfelt kan påvirke mekaniske og elektroniske komponenter som pacemakere. Ikke bruk enheten direkte over pacemakeren. Kontakt legen din for mer informasjon. Ikke ha kort med magnetstriper (f.eks. kredittkort) i nærheten av enheten, da de kan bli skadet av produktets magneter.

Dersom leken har en unormal funksjon, slå den av og les delen om hjelp på vårt nettsted. Desinfiser straks etter hver eneste analbruk.

Hvis det ikke brukes tilstrekkelig smøremiddel, kan den delikate huden i og på anusen rives opp.

Ikke prøv å sette produktet helt inn i anusen. Hvis dette skjer, kontakt lege umiddelbart. Perineumstimulatoren og basen skal sitte komfortabelt utenfor kroppen (hvis aktuelt). For å unngå overføring av bakterier, ikke bytt mellom anal og vaginal bruk uten å først rengjøre leketøy med såpe og vann eller tilsvarende.

Misbruk av analstimulatorer / prostata massasjeapparater kan føre til blåmerker, smertefulle skader eller i sjeldne tilfeller permanent skade på anus.

Ikke bruk analstimulatorer / prostata massasjer under påvirkning av alkohol eller narkotika, da disse kan svekke brukerens skjønn og øke risikoen for skade.

Ikke bruk desensibiliserende spray eller kremer før innsetting, da dette vil forhindre at smertesensorene dine reagerer.

Ikke bruk enheten hvis du har nedsatt følelse i anusområdet, da dette kan påvirke din evne til å oppdage mulige skader.

Spør legen din før bruk hvis du lider av følgende helseproblemer: blødningsforstyrrelse, perifer vaskulær sykdom, nervesykdom, rektal blødning, aktiv Crohns sykdom eller aktiv ulcerøs kolitt (UC). Hvis du opplever komplikasjoner mens du bruker denne enheten, må du slutte å bruke den umiddelbart og oppsøke lege. Hvis du har helseproblemer, ikke vær sjenert for å ta kontakt med helsepersonell før du bruker denne enheten.

LADING

Før første gangs bruk av ladeenheten må du kontrollere det lokale spenningsnivået siden den lokale nettspenningen ikke kan overstige den maksimale nettspenningen som er oppgitt på ladeenheten.

Apparatet må kun leveres med ekstra lav spenning som tilsvarer det som er merket på apparatet.

Ikke bruk eller rengjør produktet mens batteriet lades.

Senk aldri ladeenheten eller ladekabelen i vann eller andre væsker.

Dette apparatet inneholder batterier som ikke kan byttes.

Dette produktet inneholder et oppladbart li-ion-batteri.

Koble ladekabelen fra strømforsyningen etter hver ladeprosess.

WE-VIBE REMOTE

Ikke demonter, punkter, modifier, slipp, kast, eller forårsak andre unødvendige støt på batteriene.

Ikke-oppladbare batterier skal ikke lades.

Ikke legg batterier i munnen. Ved svelging, kontakt lege øyeblikkelig.

Bruk bare CR2032 batteri.

Ikke bruk batterier, eller lad oppladbare batterier som ser ut til å lekke, er misfarget, rustne, deformerte, avgir lukt eller på annen måte er unormale.

FØLG FØLGENDE RETNINGSLINJER FOR OPTIMAL BRUK AV PRODUKTET

For å sikre lang levetid for batteriet må enheten lades regelmessig, selv om den ikke brukes.

Oppbevares på et sikkert, tørt sted uten eksponering for direkte sollys.

Vi anbefaler å bruke et vannbasert glidemiddel med leken din. Ikke bruk glidemiddel, geleer eller massasjeoljer som er basert på silikon eller alkohol for å unngå skade.

Herved erklærer WOW Tech Europe GmbH at radioutstyrstypen [Non-Specific Short Range Device] er i samsvar med direktiv 2014/53 / EU. WOW Tech Europe GmbH erklærer at produktet også er i samsvar med direktiv 2011/65 / EC (RoHS). Den fullstendige teksten til EU's-samsvarserklæring er tilgjengelig på følgende internettadresse: we-vibe.com/legal.

ELECTRICAL RATING

Model: Vector

Model No.: 10000-02

3.7 V --- 0.5 A : Built-in li-ion rechargeable battery.

5 V --- 0.5 A : When charged using USB Charging device.

Use USB AC adaptor (not included) with power output corresponding to product rating.

Use original provided cable only.

OSTRZEŻENIE

Produkt sprzedawany wyłącznie do celów rozrywkowych. Produkt może być używany tylko zgodnie z przeznaczeniem. Trzymaj produkt z dala od dzieci. Nieodpowiedni do użytku medycznego. Jeśli jesteś pod opieką lekarską i/lub Twój stan wymaga korzystania z jakiegokolwiek sprzętu medycznego, przed użyciem tego produktu skonsultuj się z lekarzem. Natychmiast zaprzestań korzystania z produktu w przypadku wystąpienia podrażnień skóry, bólu lub uczucia dyskomfortu i skonsultuj się z lekarzem.

Z urządzenia mogą korzystać wyłącznie osoby dorosłe, a także osoby o obniżonej sprawności fizycznej, sensorycznej lub umysłowej bądź osoby nieposiadające wystarczającej wiedzy i doświadczenia, jeśli pozostają pod nadzorem lub zostały przeszkolone w zakresie bezpiecznego korzystania z urządzenia i rozumieją ewentualne ryzyko. Dzieci nie mogą bawić się urządzeniem. Czyszczenie i konserwacja nie mogą być dokonywane przez dzieci. Nie stosować na spuchnięte ani zaognione obszary skóry. Przed użyciem zdejmij kolczyki i biżuterię z okolic narządów płciowych. Przed użyciem i po użyciu produktu należy zawsze go wyczyścić zgodnie z instrukcją obsługi.

Aby uniknąć uszkodzenia produktu, nie należy wystawiać produktu ani baterii na działanie temperatur powyżej 45°C, demontować ani narażać na uszkodzenia mechaniczne lub elektryczne.

Współdzielenie zabawek seksualnych może prowadzić do transmisji chorób przenoszonych drogą płciową. Nie należy współdzielić zabawek seksualnych z żadną osobą z wyjątkiem partnera/partnerki. Jeśli to konieczne, należy stosować z partnerem/partnerką środki ochronne. Nie używać zabawki w przypadku wykrycia pęknięć lub oznak uszkodzenia powłoki.

Należy regularnie sprawdzać ładowarkę i produkt pod kątem uszkodzeń i nie korzystać z urządzenia, jeśli jakiegokolwiek elementy uległy uszkodzeniu.

Polą magnetyczne mogą wpływać na elementy mechaniczne i elektroniczne, takie jak rozruszniki serca. Nie używaj urządzenia bezpośrednio nad rozrusznikiem serca. Aby uzyskać więcej informacji, skontaktuj się z lekarzem. Nie należy zbliżać do urządzenia kart z paskiem magnetycznym (np. kart kredytowych), ponieważ mogą one zostać uszkodzone przez magnesy zawarte w produkcie.

Jeśli zabawka wydaje się działać nieprawidłowo, należy ją wyłączyć i skonsultować się z sekcją wsparcia na naszej stronie internetowej.

Zdezynfekować bezpośrednio po każdym zastosowaniu analitycznym.

Jeśli nie zostanie zastosowana wystarczająca ilość lubrykantu, delikatna skóra odbytu może się rozetrwać.

Nie należy podejmować prób całkowitego włożenia produktu do odbytu. W takim przypadku należy natychmiast zgłosić się do lekarza. Stymulator krocza i podstawa powinny znajdować się swobodnie poza ciałem (jeśli dotyczy).

Aby uniknąć przenoszenia bakterii, nie należy przekładać produktu z odbytu do pochwy bez uprzedniego oczyszczenia zabawki wodą z mydłem lub środkiem do czyszczenia zabawek.

Niewłaściwe użycie stymulatorów odbytu / masażerów prostaty może powodować siniaki, bolesne urazy lub, w rzadkich przypadkach, trwałe uszkodzenie odbytu.

Nie używaj stymulatorów odbytu / masażerów prostaty pod wpływem alkoholu lub narkotyków, ponieważ mogą one osłabić zdolność oceny użytkownika i zwiększyć ryzyko obrażeń.

Nie używaj znieczulających sprayów ani kremów przed zastosowaniem, ponieważ uniemożliwi to reakcję ciała na ból.

Nie używaj urządzenia, jeśli masz zmniejszone czucie bólu w okolicy odbytu, ponieważ może to wpłynąć na zdolność dostrzeżenia możliwych urazów.

Przed użyciem należy skonsultować się z lekarzem, jeśli cierpisz na następujące problemy zdrowotne: zaburzenia krzepnięcia, choroba naczyń obwodowych, choroba nerwów, krwawienie z odbytu, czynna choroba Leśniowskiego-Crohna lub czynne wrzodzące zapalenie jelita grubego (UC). Jeśli podczas korzystania z tego urządzenia wystąpią komplikacje, należy natychmiast przestać stosowanie i zasięgnąć porady lekarza. Jeśli użytkownik ma jakiegokolwiek problemy zdrowotne, należy nie okazywać wstydu i skonsultować się z lekarzem przed użyciem tego urządzenia.

ŁADOWANIE

Przed pierwszym ładowaniem urządzenia należy sprawdzić lokalny poziom napięcia, ponieważ lokalne napięcie sieciowe nie może przekraczać maksymalnego napięcia sieciowego wskazanego na ładowarce.

Urządzenie może być ładowane tylko z użyciem bezpiecznego bardzo niskiego napięcia, zgodnie z oznaczeniem na urządzeniu.

Nie należy używać ani czyścić produktu podczas ładowania baterii.

Nigdy nie zanurzać ładowarki ani przewodu ładującego w wodzie ani innych płynach. To urządzenie zawiera niewymienne baterie.

Ten produkt zawiera akumulator litowo-jonowy.

Po każdym ładowaniu należy odłączyć przewód ładujący od obwodu.

WE-VIBE REMOTE

Nie demontować, przekłuwać, modyfikować, upuszczać, rzucać baterii ani poddawać ich innym niepotrzebnym wstrząsom.

Nie ładować baterii, które nie mogą być doładowywane.

Nie wkładać baterii do ust. W przypadku połknięcia należy natychmiast skontaktować się z lekarzem pierwszego kontaktu.

Stosować wyłącznie baterie CR2032.

Nie stosować baterii ani nie ładować akumulatorów w przypadku wycieku, utraty koloru, rdzy, deformacji, wydzielania zapachu czy innych nietypowych objawów.

W CELU PRAWIDŁOWEGO KORZYSTANIA Z PRODUKTU NALEŻY PRZESTRZEGAĆ PONIŻSZYCH WSKAZÓWEK

Aby zapewnić długą żywotność baterii, należy regularnie ładować urządzenie, nawet jeśli jest nieużywane.

Przechowywać w bezpiecznym, suchym miejscu, nie wystawiając na bezpośrednie działanie promieni słonecznych.

Podczas korzystania z produktu zalecamy używanie lubrykantu na bazie wody. Aby uniknąć uszkodzeń produktu, nie należy używać lubrykantów perfumowanych, na bazie silikonu lub alkoholu, żeli ani olejków do masażu.

UWAGI DOTYCZĄCE BATERII

Ze względu na przepisy europejskie jesteśmy zobowiązani do podania następujących informacji:

Baterie i akumulatorki nie mogą być wyrzucane do odpadów domowych. Jako użytkownik końcowy są Państwo prawnie zobowiązani do zwrotu zużytych baterii. W tym celu należy korzystać z oficjalnych punktów zbiórki, takich jak punkty zbiórki firm zajmujących się usuwaniem odpadów. Zużyte baterie, które sprzedajemy lub sprzedaliśmy jako nowe, mogą być również zwrócone do nas. Prosimy o kontakt z nami w tej sprawie pod adresem care@we-vibe.com. Aby uniknąć zwarc, należy zakleić bieguny baterii litowych przed ich zwrotem. Ze względów bezpieczeństwa prosimy o niewysyłanie do nas baterii pocztą i odsyłamy do przepisów dotyczących przesyłania towarów niebezpiecznych przez przedsiębiorstwa pocztowe.

Jeśli baterie są na stałe zainstalowane w produkcie, pod żadnym pozorem nie należy próbować ich samodzielnie demontować. Może to spowodować trwałe uszkodzenie urządzenia. Państwa obowiązki jako klienta są również uregulowane w dyrektywie WEEE oraz krajowej ustawie transponującej.

Aby zapobiec powstawaniu odpadów i zaśmieceniu, należy przestrzegać wskazówek zawartych w instrukcji obsługi oraz instrukcji bezpieczeństwa.

Zużyte baterie zawierają szkodliwe substancje, które mogą szkodzić środowisku naturalnemu lub zdrowiu ludzi, jeśli nie są odpowiednio przechowywane lub utylizowane.

Dotyczy to w szczególności niewłaściwego obchodzenia się z bateriami zawierającymi lit. Baterie zawierają również ważne surowce, takie jak żelazo, cynk, mangan lub nikiel, i mogą być poddawane recyklingowi. Selektywna zbiórka umożliwiła powtórne wykorzystanie tych surowców i zapobiega negatywnemu wpływowi uwalnianych zanieczyszczeń

na środowisko i zdrowie ludzi.

Znak z przekreślonym pojemnikiem na śmieci oznacza, że nie wolno wyrzucać baterii i akumulatorów do odpadów domowych.



Pod tym symbolem, jeśli spełnione są wymagania prawne, należy przy znakowaniu baterii stosować następujące symbole o następującym znaczeniu:

Hg: Bateria zawiera więcej niż 0,0005% wagowego rtęci

Pb: Bateria zawiera więcej niż 0,004% wagowego ołowiu

Cd: Bateria zawiera więcej niż 0,002% wagowego kadmu

INFORMACJE NA TEMAT UTYLIZACJI URZĄDZEŃ ELEKTRYCZNYCH

Ze względu na przepisy europejskie jesteśmy zobowiązani do podania następujących informacji:

Zwracamy uwagę posiadaczom urządzeń elektrycznych, że zgodnie z obowiązującymi przepisami prawa zużyte urządzenia elektryczne należy zbierać oddzielnie od odpadów komunalnych. Baterie i akumulatorki, które nie są szczelnie zamknięte w użytym urządzeniu elektrycznym, a także lampki, które można wyjąć ze starego urządzenia bez zniszczenia, należy oddzielić od starego urządzenia w sposób niepowodujący zniszczenia przed przekazaniem go do punktu zbiórki i zutylizować zgodnie z przeznaczeniem. Informacje na temat utylizacji baterii znajdują się w oddzielnej instrukcji. Symbol przekreślonego pojemnika na śmieci pokazany poniżej i umieszczony na zużytych urządzeniach elektrycznych dodatkowo wskazuje na obowiązek selektywnej zbiórki:



Zgodnie z dyrektywą WEEE oraz krajową ustawą transponującą jako dystrybutorzy sprzętu elektrycznego jesteśmy zobowiązani do bezpłatnego odbioru niektórych zużytych urządzeń elektrycznych.

Przy zakupie nowego urządzenia elektrycznego i elektronicznego mogą Państwo bezpłatnie przekazać nam stare urządzenia elektryczne, które zasadniczo spełnia te same funkcje co nowe. Jeżeli Państwa zużyte urządzenia elektryczne nie przekracza 25 centymetrów w dowolnym wymiarze, mogą je Państwo przekazać nam bezpłatnie bez konieczności zakupu nowego urządzenia. Prosimy o kontakt z nami w tej sprawie pod adresem care@we-vibe.com. Zorganizujemy wtedy zwrot zużytego urządzenia elektrycznego. Ze względów bezpieczeństwa prosimy o nieprzysyłanie sprzętu oświetleniowego (np. lampek). W celu zwrotu sprzętu oświetleniowego prosimy o korzystanie z punktów zbiórki publicznych podmiotów odpowiedzialnych za gospodarkę odpadami lub o bezpośredni kontakt z nami pod wyżej wymienionym adresem e-mail. Ponadto zużyte urządzenia elektryczne można oddawać we wszystkich punktach zbiórki podmiotów odpowiedzialnych za gospodarkę odpadami. Przekazując zużyte urządzenia elektryczne do selektywnej zbiórki w odpowiednich grupach, wnoszą Państwo istotny wkład w ponowne wykorzystanie, recykling i inne sposoby odzysku zużytych urządzeń.

Jako użytkownik końcowy są Państwo odpowiedzialni za usunięcie danych osobowych ze zużytego urządzenia elektrycznego przed oddaniem go do utylizacji.

Aby zapobiec powstawaniu odpadów, należy przestrzegać wskazówek zawartych w instrukcji obsługi oraz instrukcji bezpieczeństwa, a także sprawdzić możliwości naprawy.

Niniejszym, WOW TECH Canada Ltd oświadcza, że rodzaj sprzętu radiowego [Nie-Specyficzne

Urządzenie Krótkiego Zasięgu] jest zgodne z Dyrektywą 2014/53/EU. WOW Tech Europe GmbH oświadcza również, że ten produkt jest zgodny z Dyrektywą 2011/65/EC (RoHS). Pełny tekst Deklaracji zgodności UE jest dostępny pod następującym adresem internetowym: we-vibe.com/legal

ELECTRICAL RATING

Model: Vector

Model No.: 10000-02

3.7 V --- 0.5 A : Built-in li-ion rechargeable battery.

5 V --- 0.5 A : When charged using USB Charging device.

Use USB AC adaptor (not included) with power output corresponding to product rating. Use original provided cable only.

AVISO

Vendido apenas como produto novo. Utiliza o produto apenas para o fim previsto. Mantém o produto fora do alcance de crianças. Não adequado para fins médicos. Se estás sob os cuidados de um médico e/ou tens uma doença que requer a utilização de qualquer dispositivo médico, consulta o teu médico antes de utilizares este produto. Para imediatamente de utilizar o produto se sentires qualquer irritação cutânea, dor ou desconforto e consulta o teu médico.

Este dispositivo apenas pode ser utilizado por adultos e pessoas com capacidades físicas, sensoriais ou mentais reduzidas ou com falta de experiência e conhecimentos caso tenham supervisão ou lhes tenham sido fornecidas instruções relativas à utilização do dispositivo em segurança e compreendam os perigos envolvidos. Crianças não devem brincar com o dispositivo. A limpeza e a manutenção por parte do utilizador não devem ser feitas por crianças. Não utilizar em zonas inchadas ou inflamadas da pele.

Remove os piercings ou joias da área genital antes de usar.

Limpa sempre o produto antes e depois da utilização, segundo as instruções do manual.

De forma a evitares danos no produto, nem o produto nem a sua bateria devem ser expostos a temperaturas superiores a 45°C, não devem ser desmontados nem danificados mecânica ou eletricamente.

A partilha de brinquedos eróticos pode transmitir doenças sexuais. Não partilhes os teus brinquedos eróticos com outras pessoas a não ser com o teu parceiro. Se necessário, usa medidas de proteção com o teu parceiro. Não utilizes o brinquedo se detetares quaisquer fissuras ou sinais de degradação no material do revestimento. Verifica regularmente se o dispositivo de carga e o aparelho estão danificados e não utilizes o aparelho se algum dos seus componentes estiver danificado. Campos magnéticos podem influenciar componentes mecânicos e eletrónicos, como por exemplo, pacemakers. Não uses o produto diretamente sobre o pacemaker. Contacta o teu médico para mais informações. Não coloques cartões com bandas magnéticas (como cartões de crédito) perto do produto, pois podem ser danificados pelo imã no produto.

Se o teu brinquedo apresentar um funcionamento fora do normal, desliga-o e consulta a secção de apoio no nosso site.

Desinfeta diretamente após cada utilização anal.

Se não for usado lubrificante suficiente, a pele delicada e que reveste o ânus pode rasgar.

Não tentes introduzir totalmente o produto no ânus. Se isso acontecer, consulta imediatamente um médico. O estimulador de perineo e a base devem assentar, de forma confortável, fora do corpo (se aplicável).

Para evitar a transmissão de bactérias, não alternes entre o uso anal e vaginal sem primeiro limpar o brinquedo com água e sabão ou um produto de limpeza próprio. O uso incorreto de estimuladores anais / dispositivos de massagem da próstata pode resultar em hematomas, lesões dolorosas ou, em situações raras, danos permanentes no ânus.

Não uses estimuladores anais / dispositivos de massagem da próstata sob a influência de álcool ou drogas, pois tal pode influenciar a capacidade de julgamento do utilizador e aumentar o risco de lesões.

Não uses sprays ou cremes dessensibilizantes antes da inserção, pois isso impedirá que os teus sensores de dor respondam.

Não uses o dispositivo se tiveres sensibilidade reduzida na área do ânus, pois isso pode afetar a tua capacidade de detetar possíveis lesões.

Antes de utilizares, consulta o teu médico se tiveres os seguintes problemas de saúde: distúrbios de coagulação do sangue, doença vascular periférica, doenças nervosas, sangramento retal, doença de Crohn ativa ou colite ulcerativa ativa (UC). Se verificares qualquer complicação durante a utilização deste dispositivo, interrompe imediatamente a sua utilização e procura aconselhamento médico. Se estiveres preocupado com a tua saúde, não te inibas e consulta o teu médico antes de usares este dispositivo.

CARGA

Antes da primeira utilização do dispositivo de carga, verifica a tensão local, uma vez que a tensão local da rede elétrica não pode exceder a tensão máxima da rede elétrica indicada no dispositivo de carga.

O dispositivo apenas deve ser alimentado com uma tensão de segurança extremamente baixa, correspondente à que se encontra indicada no aparelho.

Não uses ou limpes o produto enquanto a bateria estiver a carregar.

Nunca coloques o dispositivo de carga ou o cabo de carga dentro de água ou outros líquidos.

Este aparelho contém pilhas que não podem ser substituídas.

Este produto contém uma bateria recarregável de íões de lítio.

Desliga o cabo de carregamento da tomada após cada processo de carregamento.

WE-VIBE REMOTE

Não desmontes, não perfures ou modifiques, não deixes cair, não arremesses ou causes outros choques desnecessários às pilhas.

Não carregues pilhas não recarregáveis.

Não introduzas pilhas na boca. Se forem engolidas, contacta imediatamente o teu médico.

Usa apenas pilhas do tipo CR2032.

Não utilizes pilhas nem carregues pilhas recarregáveis que aparentem estar a vazar, que estejam descoloridas, enferrujadas, deformadas, que emitam um odor ou que de outra forma apresentem anomalias.

PARA UMA UTILIZAÇÃO IDEAL DO PRODUTO SEGUE AS SEGUINTE ORIENTAÇÕES

Para garantires uma longa duração da bateria, carrega o aparelho regularmente, mesmo que não seja utilizado.

Guarda-o num local seguro e seco, sem exposição direta à luz do sol.

Recomendamos a utilização de um lubrificante à base de água. Para evitar danos, não utilizes lubrificantes com perfume, à base de silicone ou de álcool, géis ou óleos de massagem.

ACERCA DAS BATERIAS

Devido aos regulamentos europeus, somos obrigados a fornecer as seguintes informações:

As baterias e acumuladores não devem ser deitados no lixo doméstico. O utilizador final é obrigado por lei a proceder à devolução das baterias usadas. Utilize os sistemas de recolha oficiais para este fim, como os pontos de recolha das empresas públicas de eliminação de resíduos. As baterias usadas que comercializamos ou temos comercializado como baterias novas também podem ser devolvidas a nós. Contacte-nos para isso em care@we-vibe.com. Para evitar curto-circuitos, os terminais das baterias de lítio devem ser colados antes de os devolver. Por razões de segurança, solicitamos que não nos envie as baterias pelos correios e que consulte os regulamentos para o envio de mercadorias perigosas das empresas postais.

Se as baterias estiverem permanentemente instaladas no produto, não tente removê-las. Isto pode causar danos permanentes ao dispositivo. De resto, as suas obrigações como cliente são regidas pela diretiva REEE e a lei nacional de transposição.

Para evitar desperdícios e lixo, as instruções do manual e as instruções de segurança devem ser seguidas.

Os resíduos de baterias contêm substâncias nocivas que podem prejudicar o ambiente ou a sua saúde se não forem armazenados ou eliminados adequadamente. Isto aplica-

se em particular ao manuseio inadequado de baterias contendo lítio. No entanto, as baterias também contêm matérias-primas importantes como ferro, zinco, manganês ou níquel e podem ser recicladas. A coleta seletiva possibilita a reciclagem dessas matérias-primas e evita os efeitos negativos dos poluentes libertados sobre o ambiente e a saúde humana.

O símbolo constituído por um contentor de lixo barrado por uma cruz significa que o utilizador não deve se descartar de baterias e acumuladores no lixo doméstico.



Em cumprimento dos requisitos legais, por baixo do símbolo do contentor de lixo os seguintes símbolos químicos com os respetivos significados devem ser utilizados para identificar as baterias:

Hg: A bateria contém um teor ponderal de mercúrio superior a 0,0005 %

Pb: A bateria contém um teor ponderal de chumbo superior a 0,004 %

Cd: A bateria contém um teor ponderal de cádmio superior a 0,002 %

INFORMAÇÕES SOBRE O DESCARTE DE EQUIPAMENTOS ELÉTRICOS

Devido aos regulamentos europeus, somos obrigados a fornecer as seguintes informações:

Informamos aos proprietários de equipamentos elétricos que os resíduos de equipamentos elétricos e eletrónicos (REEE) devem ser recolhidos separadamente dos resíduos municipais de acordo com as normas legais aplicáveis. As baterias e acumuladores que não estejam firmemente contidos nos REEE, bem como as lâmpadas que possam ser removidas dos REEE sem serem destruídas, devem ser separadas dos REEE sem destruição antes de serem entregues a um ponto de recolha e levadas para um ponto de eliminação designado. Para a eliminação de baterias, consulte as instruções em separado. O símbolo de um contentor de lixo com rodas barrado por uma cruz mostrado abaixo e aplicado aos REEE indica adicionalmente a obrigação de recolher separadamente:



De acordo com a diretiva REEE e a lei nacional de transposição, nós como distribuidores de equipamentos elétricos e eletrónicos somos obrigados a aceitar de volta certos resíduos sem encargos.

Ao adquirir um equipamento elétrico e eletrónico novo, pode entregar-nos gratuitamente um resíduo de equipamento que cumpre essencialmente as mesmas funções que o novo equipamento. Se o seu REEE não for maior que 25 centímetros em qualquer dimensão, também nos pode entregá-lo gratuitamente sem comprar um equipamento novo. Contacte-nos para isso em care@we-vibe.com. Organizaremos então a devolução do resíduo de equipamento. Por razões de segurança, solicitamos que não nos envie luminárias (como lâmpadas, por exemplo). Utilize os sistemas de recolha das autoridades públicas de gestão de resíduos para a devolução dos dispositivos de iluminação ou contacte-nos diretamente no endereço de e-mail acima mencionado.

Pode também entregar resíduos de equipamentos elétricos e eletrónicos em todos os pontos de coleta das autoridades públicas de eliminação de resíduos. Ao enviar seus resíduos de equipamento para a recolha separada nos grupos de coleta corretos, faz uma contribuição importante para a reutilização, reciclagem e outros tipos de recuperação de REEE.

Como utilizador final, é responsável pela remoção dos dados pessoais dos REEE a eliminar antes de os entregar.

Para evitar desperdícios e lixo, as instruções do manual e as instruções de segurança devem ser seguidas e as opções de reparação devem ser verificadas.

Por meio deste, a WOW Tech Europe GmbH declara que o tipo de equipamento de rádio [dispositivo de curto alcance não específico] encontra-se em conformidade com a Diretiva 2014/53/UE. A WOW Tech Europe GmbH declara que o produto também está em conformidade com a Diretiva 2011/65/CE (RoHS). O texto completo da declaração de conformidade da UE pode ser encontrado na Internet, no seguinte endereço: we-vibe.com/legal

ELECTRICAL RATING

Model: Vector

Model No.: 10000-02

3.7 V --- 0.5 A : Built-in li-ion rechargeable battery.

5 V --- 0.5 A : When charged using USB Charging device.

Use USB AC adaptor (not included) with power output corresponding to product rating.
Use original provided cable only.

ВНИМАНИЕ

Изделие продается только в качестве нового. Используйте прибор исключительно по назначению. Храните изделие в местах, недоступных для детей. Не предусмотрено для использования в медицинских целях. Если Вы находитесь под наблюдением врача и / или Ваше состояние здоровья требует использования какого-либо медицинского устройства, то перед использованием данного изделия Вам необходимо проконсультироваться с врачом. Немедленно прекратите использование изделия в том случае, если появятся раздражения кожи или Вы начнете испытывать боль или дискомфорт, и обязательно обратитесь к врачу. Данный прибор предназначен для использования только взрослыми лицами, а также лицами с ограниченными физическими, сенсорными или умственными способностями, или с отсутствием опыта и знаний при условии, что они получили инструкции относительно безопасного использования прибора и понимают связанные с его использованием риски. Детям запрещено играть с прибором, а также чистить его или мыть. Не используйте прибор на опухших или воспаленных участках кожи.

Перед использованием снимите пирсинг или украшения в интимной зоне. Всегда очищайте изделие до и после использования в соответствии с инструкциями, приведенными в руководстве.

Во избежание возникновения повреждений не подвергайте изделие и его аккумулятор воздействию температур выше 45°C, демонтажу, а также механическим или электрическим повреждениям.

Совместное использование секс-игрушек может привести к передаче заболеваний половым путем. Не используйте секс-игрушки совместно с другими пользователями, за исключением вашего полового партнера. При необходимости используйте средства защиты. Не используйте секс-игрушку, если вы обнаружите на ее поверхности какие-либо трещины или признаки повреждения.

Регулярно проверяйте зарядное устройство и изделие на предмет наличия повреждений и не используйте изделие в том случае, если какие-либо его компоненты повреждены.

Магнитные поля могут влиять на механические и электронные компоненты, например, кардиостимулятор. Не используйте изделие вблизи кардиостимулятора. Для получения дополнительной информации обратитесь к своему лечащему врачу. Карты с магнитной полоской (например, кредитные карты) не должны находиться вблизи изделия, поскольку они могут быть повреждены находящимся в изделии магнитом.

Если в работе изделия наблюдаются сбои, то вам следует выключить его и обратиться в службу поддержки, контактные данные которой указаны на нашем веб-сайте.

Дезинфицируйте прибор непосредственно после каждого анального использования.

Недостаточное количество лубриканта может привести к разрыву нежной кожи вокруг ануса.

Не пытайтесь полностью ввести изделие в задний проход. В таком случае немедленно обратитесь к врачу. Стимулятор промежности и основание должны располагаться вне тела (если применимо).

Чтобы избежать передачи бактерий, не используйте прибор одновременно анально и вагинально без предварительной очистки игрушки водой с мылом или аналогичным средством.

Неправильное использование анальных стимуляторов / устройств для массажа простаты может привести к кровоподтекам, болезненным травмам или, в редких случаях, к необратимому повреждению заднего прохода.

Не используйте анальные стимуляторы / массажеры простаты в состоянии алкогольного или наркотического опьянения, так как они могут повлиять на вашу способность здраво рассуждать и повысить риск получения травмы.

Не используйте десенсибилизирующие спреи или кремы перед введением, так как это помешает срабатыванию болевого инстинкта.

Не используйте устройство, если у вас снижена чувствительность в области ануса, так как это может повлиять на вашу способность почувствовать возможные травмы.

Перед использованием проконсультируйтесь с врачом в случае, если у вас есть следующие заболевания: нарушение свертываемости крови, заболевание периферических сосудов, заболевание нервов, ректальное кровотечение, активная болезнь Крона или активный язвенный колит (ЯК). Если у вас возникли какие-либо осложнения при использовании этого устройства, немедленно прекратите его использование и обратитесь за медицинской помощью. Если у вас есть опасения по поводу своего здоровья, не стесняйтесь и проконсультируйтесь с врачом перед использованием этого устройства.

ЗАРЯДКА

Перед первым использованием зарядного устройства проверьте уровень местного напряжения. Местное сетевое напряжение не должно превышать максимальное сетевое напряжение, указанное на зарядном устройстве.

Прибор следует заряжать только при безопасном сверхнизком напряжении, соответствующем маркировке на приборе.

Не используйте и не чистите прибор во время зарядки аккумулятора.

Никогда не погружайте зарядное устройство или зарядный кабель в воду или другие жидкости.

Данный прибор содержит аккумуляторные батареи, не подлежащие замене.

Данный прибор оснащен перезаряжаемой литий-ионной аккумуляторной батареей.

Отключайте зарядный кабель от сети после каждого процесса зарядки.

WE-VIBE REMOTE

Не разбирайте, не прокалывайте, не модифицируйте, не роняйте и не бросайте аккумуляторные батареи.

Не заряжайте перезаряжаемые аккумуляторные батареи.

Не кладите аккумуляторные батареи в рот. При проглатывании немедленно обратитесь к местному врачу.

Используйте только аккумуляторные батареи CR2032.

Не используйте и не заряжайте аккумуляторные батареи, которые кажутся протекающими, выцветшими, ржавыми, деформированными, издающими неприятный запах или поврежденными иным способом.

ДЛЯ ОПТИМАЛЬНОГО ИСПОЛЬЗОВАНИЯ ИЗДЕЛИЯ СЛЕДУЙТЕ СЛЕДУЮЩИМ РЕКОМЕНДАЦИЯМ

Чтобы гарантировать длительное время автономной работы, необходимо регулярно заряжать изделие, даже если вы не используете его.

Храните прибор в защищенном, сухом месте, избегая воздействия прямых солнечных лучей.

Мы рекомендуем использовать смазку на водной основе. Во избежание повреждений не следует использовать ароматизированные или силиконовые смазки, смазки на спиртовой основе, а также гели или массажные масла.

ELECTRICAL RATING

Model: Vector

Model No.: 10000-02

3.7 V --- 0.5 A : Built-in li-ion rechargeable battery.

5 V --- 0.5 A : When charged using USB Charging device.

Use USB AC adaptor (not included) with power output corresponding to product rating.

Use original provided cable only.

Компания WOW Tech Europe GmbH заявляет, что тип радиооборудования [не специфическое устройство ближнего действия] соответствует требованиям Директивы 2014/53/EU. WOW Tech Europe GmbH заявляет, что данное изделие также соответствует Директиве 2011/65/EC (RoHS).

Полный текст декларации о соответствии ЕС приведен по следующему веб-адресу: we-vibe.com/legal

VAROVANIE

Predáva sa iba ako nový výrobok. Výrobok používajte iba na určený účel. Výrobok uchovávajte mimo dosahu detí. Nie je vhodný na zdravotnícke účely. Ak ste v starostlivosti lekára alebo máte stav vyžadujúci použitie akejkolvek zdravotníckej pomôcky, pred použitím tohto výrobku sa poraďte so svojim lekárom. Ak sa u vás vyskytne akékoľvek podráždenie pokožky, bolesť alebo neprijemný pocit, výrobok okamžite prestaňte používať a poraďte sa so svojim lekárom. Tento výrobok môžu používať iba dospelí. Osoby so zníženými fyzickými, zmyslovými alebo mentálnymi schopnosťami, alebo s nedostatkom skúseností a znalostí môžu tento výrobok používať len pod dohľadom alebo ak dostali pokyny týkajúce sa bezpečného spôsobu použitia výrobku a porozumeli príslušným rizikám. Deti sa s výrobkom nesmú hrať. Deti nesmú vykonávať čistenie a údržbu výrobku. Nepoužívajte na opuchnuté alebo zapálené oblasti pokožky. Pred použitím odstráňte z oblasti genitálií piercingy a šperky. Pred použitím a po použití výrobok vždy očistite podľa pokynov uvedených v príručke. Výrobok a jeho batéria nesmú byť vystavené teplotám nad 45 °C, nesmú byť demontované alebo mechanicky či elektricky poškodené. Predídete tak poškodeniu výrobku. Spoločným používaním sexuálnych hračiek môže dôjsť k prenosu pohlavných chorôb. Sexuálne hračky nepoužívajte spoločne s nikým okrem svojho partnera. V prípade potreby používajte s partnerom ochranné prostriedky. Hračku nepoužívajte, ak zistíte na materiáli krytu akékoľvek praskliny alebo poškodenia. Nabíjačku a hračku pravidelne kontrolujte, či nie sú poškodené. Ak sú nejaké komponenty poškodené, prestaňte výrobok používať. Magnetické polia môžu ovplyvňovať mechanické a elektronické komponenty, napríklad kardiostimulátory. Výrobok nepoužívajte priamo cez kardiostimulátor. Ďalšie informácie získate od svojho lekára. Kartu s magnetickými prúžkami (napr. kreditné karty) neprenášajte do blízkosti zariadenia, pretože by sa mohli poškodiť magnetmi na výrobku. Ak sa zdá, že hračka nefunguje správne, vypnite ju a prečítajte si časť podpory na našej webovej stránke.

Výrobok ihneď dezinfikujte po každom análnom použití.

Ak sa nepoužije dostatočné množstvo lubrikantu, jemná pokožka v konečníku a na konečníku môže prasknúť.

Nepokúšajte sa výrobok úplne zasunúť do konečníka. Ak k tomu dôjde, okamžite vyhľadajte lekára. Stimulátor a základňa perinea by mali byť pohodlne mimo tela (ak je to vhodné).

Aby ste zabránili prenosu baktérií, neprepínajte medzi análnym a vaginálnym použitím bez toho, aby ste hračku najskôr vyčistili mydlom a vodou alebo ekvivalentným prostriedkom.

Zneužitie análnych stimulátorov/prístrojov na masáž prostaty môže mať za následok podliatiny, bolestivé poranenia alebo v ojedinelých prípadoch trvalé poškodenie konečníka.

Nepoužívajte análne stimulátory/prístroje na masáže prostaty pod vplyvom alkoholu alebo drog, pretože to môže zhoršiť úsudok používateľa a zvýšiť riziko poranenia.

Pred zavedením nepoužívajte znečistlivujúce spreje alebo krémy, pretože to zhorčí reakcie vašich senzorov bolesti.

Nepoužívajte výrobok, ak máte zníženú citlivosť v oblasti konečníka, pretože to môže ovplyvniť vašu schopnosť zistiť prípadné zranenia.

Pred použitím sa poraďte so svojim lekárom, ak máte nasledujúce zdravotné ťažkosti: porucha zrážania krvi, ochorenie periférnych ciev, nervové ochorenie, krvácanie z konečníka, aktívna Crohnova choroba alebo aktívna ulcerózna kolitída (UC). Ak sa pri používaní tohto výrobku vyskytnú akékoľvek komplikácie, okamžite ho prestaňte používať a vyhľadajte lekársku pomoc. Ak máte obavy týkajúce sa vášho zdravia, nehanbite sa a pred použitím tohto prístroja sa poraďte s lekárom.

NABÍJANIE

Pred prvým použitím nabíjačky skontrolujte úroveň miestneho napätia, pretože napätie v miestnej sieti nesmie prekročiť maximálne sieťové napätie uvedené na nabíjačke. Výrobok sa môže napájať iba pri bezpečnom mimoriadne nízkom napätí, ktoré zodpovedá označeniu na výrobku.

Pokiaľ sa batéria nabíja, výrobok nepoužívajte ani nečistite.

Nabíjačku ani nabíjací kábel nikdy neponárajte do vody alebo iných kvapalín.

Tento výrobok obsahuje batérie, ktoré nie sú vymeniteľné.

Tento výrobok obsahuje nabíjateľnú lítium-iónovú batériu.

Po každom procese nabíjania vtiahnite nabíjací kábel zo siete.

WE-VIBE REMOTE

Batérie nerozoberajte, neprepichujte, neupravujte, nenechajte spadnúť, nehádzte a nevystavujte iným zbytočným otrasom.

Nenabíjajte nenabíjateľné batérie.

Batérie nevkladajte do úst. V prípade prehltnutia okamžite kontaktujte svojho lekára.

Používajte iba CR2032 batérie.

Nepoužívajte batérie ani nenabíjajte nabíjateľné batérie, ktoré vyzerajú, že sú vytečené, ktorých farba sa zmenila, sú hrdzavé, zdeformované, zapáchajú alebo sa inak odlišujú od normálnych.

NA OPTIMÁLNE POUŽITIE VÝROBKU POSTUPOJTE PODĽA NASLEDUJÚCICH POKYNOV:

Ak chcete zabezpečiť dlhú životnosť batérie, zariadenie pravidelne nabíjajte, aj keď sa nepoužíva.

Skladujte na bezpečnom a suchom mieste bez priameho pôsobenia slnečného žiarenia. S hračkou odporúčame používať lubrikant na vodnej báze. Nepoužívajte parfumované lubrikačné gely, lubrikačné gély ani masážne oleje na báze silikónu alebo alkoholu.

Predídete tak poškodeniu výrobku.

ELECTRICAL RATING

Model: Vector

Model No.: 10000-02

3.7 V --- 0.5 A : Built-in li-ion rechargeable battery.

5 V --- 0.5 A : When charged using USB Charging device.

Use USB AC adaptor (not included) with power output corresponding to product rating.

Use original provided cable only.

Spoločnosť WOW Tech Europe GmbH týmto vyhlasuje, že typ rádiového zariadenia [nešpecifické zariadenie s krátkym dosahom] vyhovuje smernici 2014/53/EÚ. Spoločnosť WOW Tech Europe GmbH vyhlasuje, že produkt vyhovuje aj smernici 2011/65/ES (RoHS). Úplný text vyhlásenia o zhode EÚ je k dispozícii na tejto internetovej adrese: we-vibe.com/legal.

SE MER INFORMATION

VARNING

Endast avsedd som nöjesprodukt. Produkten ska endast användas för avsett ändamål. Förvara produkten utom räckhåll för barn. Olämplig för medicinska ändamål. Om du är under läkarvård eller har ett tillstånd som kräver användning av medicinsk utrustning, kontakta då din läkare innan du använder den här produkten. Sluta använda produkten omedelbart om du får hudirritationer, smärta eller obehag och rådfråga din läkare. Denna produkt kan användas av vuxna och av personer med nedsatt fysisk, sensorisk eller mental förmåga samt av personer som saknar erfarenhet och kunskap om produkten, under förutsättning att de har instruerats i hur produkten används på ett säkert sätt och förstår vilka faror som kan uppstå. Barn får inte leka med produkten. Barn får inte rengöra eller utföra underhåll av produkten. Använd inte på svullen eller inflammerad hud.

Ta bort piercingar och smycken i könsorganet före användning.

Rengör alltid produkten före och efter användning i enlighet med instruktionerna i bruksanvisningen.

För att undvika skador på produkten får produkten och dess batteri inte utsättas för temperaturer över 45 °C, monteras isär eller utsättas för mekaniska eller elektriska skador.

Om man delar sina sexleksaker med andra personer finns risk för överföring av könssjukdomar. Dela inte dina sexleksaker med några andra personer än din partner. Använd skydd även med din partner om detta är nödvändigt. Använd inte leksaken om det finns sprickor eller tecken på slitage på ytterhöljet.

Kontrollera regelbundet laddaren och apparaten efter skador. Använd inte apparaten om någon komponent är skadad.

Magnetfält kan påverka mekaniska och elektroniska komponenter som pacemakers. Använd inte enheten direkt över pacemakern. Kontakta din läkare för mer information. För inte kort med magnetband (t.ex. kreditkort) nära enheten, eftersom de kan skadas av magneterna på produkten.

Om apparaten inte fungerar som den brukar ska du stänga av den och vända dig till supporten på vår hemsida.

Desinficera omedelbart efter varje anal användning.

Om inte tillräckligt med smörjmedel används kan den känsliga huden kring anusen brista.

Försök inte sätta in produkten helt i anusen. Om detta händer, kontakta läkare omedelbart. Perineumstimulatorn och basen ska sitta bekvämt utanför kroppen (om tillämpligt).

För att undvika överföring av bakterier, byt inte mellan anal och vaginal användning utan att först rengöra leksaken med tvål och vatten eller motsvarande.

Missbruk av analstimulatorer/massageapparater för prostata kan leda till blåmärken, smärtsamma skador eller i sällsynta fall permanent skada på anus.

Använd inte analstimulatorer/massageapparater för prostata under påverkan av alkohol eller droger, eftersom dessa kan försämra användarens bedömning och öka risken för skador.

Använd inte desensibiliserande sprayer eller krämer innan du sätter in den, eftersom detta kommer att förhindra att dina smärtsensorer reagerar.

Använd inte enheten om du har nedsatt känsla i anusområdet, eftersom detta kan påverka din förmåga att upptäcka eventuella skador.

Innan användning, kontakta din läkare om du har följande hälsotillstånd: en blodproppsjukdom, perifer kärlsjukdom, nervsjukdom, rektal blödning, aktiv Crohns sjukdom eller aktiv ulcerös kolit (UC). Om du upplever några komplikationer när du använder den här enheten, sluta använda den omedelbart och kontakta läkare. Om du har problem med din hälsa, var inte blyg och kontakta din läkare innan du använder den här enheten.

LADDR

Innan du använder laddaren ska du kontrollera den lokala spänningsnivån eftersom den lokala nätspänningen inte får överskrida den högsta tillåtna nätspänningen som anges på laddaren.

Produkten får endast försörjas med extra låg säkerhetsspänning som överensstämmer med märkningen på produkten.

Använd inte eller rengör produkten medan batteriet laddas.

Doppa aldrig ned laddaren eller laddningskabeln i vatten eller andra vätskor.

Denna produkt innehåller ej utbytbara batterier.

Denna produkt innehåller ett uppladdningsbart litiumjonbatteri.

Dra ut laddkabeln från vägguttaget efter varje laddning.

WE-VIBE REMOTE

Batterierna får inte tas isär, punkternas, modifieras, tappas, kasta eller utsättas för andra onödiga slag.

Ladda inte uppladdningsbara batterier.

Stoppa inte in batterierna i munnen. Om batterierna sväljs, kontakta genast läkare.

Använd endast batteri av typen CR2032.

Använd inte batterier och ladda inte laddningsbara batterier som läcker, är missfärgade, rostiga, deformerade, avger lukt eller är avvikande på annat sätt.

FÖLJ FÖLJANDE RIKTLINJER FÖR BÄSTA ANVÄNDNING AV PRODUKTEN

För att batteriet ska hålla länge är det viktigt att ladda det regelbundet, även om det inte används.

Förvara på en säker, torr plats utan direkt solljus.

Vi rekommenderar att du använder vattenlösligt glidmedel till din apparat. Använd inte parfymade, silikon- eller alkoholbaserade glidmedel, gels eller massageoljor eftersom det kan skada apparaten.

ELECTRICAL RATING

Model: Vector

Model No.: 10000-02

3.7 V === 0.5 A : Built-in li-ion rechargeable battery.

5 V === 0.5 A : When charged using USB Charging device.

Use USB AC adaptor (not included) with power output corresponding to product rating.

Use original provided cable only.

WOW Tech Europe GmbH verklaart hierbij dat het type radioapparatuur [niet-specifiek kortbereikapparaat] in overeenstemming is met richtlijn 2014/53/EU. WOW Tech Europe GmbH verklaart dat het product ook voldoet aan richtlijn 2011/65/EG (RoHS). De volledige tekst van de EU-conformiteitsverklaring is beschikbaar op het volgende internetadres: we-vibe.com/legal

UYARI

Yalnızca yeni, birinci el ürün olarak satılabilir. Ürünü yalnızca öngörülen kullanım amacı doğrultusunda kullanın. Bu ürünü çocuklardan uzak tutun. Tıbbi amaçlı kullanıma uygun değildir. Sağlığınızla ilgili doktor kontrolü altında olmanızı ve/veya bir tıbbi cihaz kullanmanızı gerektiren bir durum söz konusuysa, ürünü kullanmadan önce lütfen doktorunuza danışın. Ciltte herhangi bir tahriş, ağrı veya rahatsızlık hissi oluşması durumunda ürünü kullanmayı derhal bırakın ve doktorunuza başvurun.

Bu cihaz yalnızca yetişkinler tarafından ve de -gözetim altında tutulmaları veya cihazın güvenli kullanımına ilişkin ilgili talimatları almış ve buna bağlı tehlikeleri de idrak etmiş olmaları kaydıyla- fiziksel, duyuşsal veya zihinsel kabiliyetleri kısıtlı ya da yeterli deneyimi ve bilgiye sahip olmayan kişiler tarafından kullanılabilir. Ürün, çocukların oynaması için uygun değildir. Temizleme ve bakım işlemleri çocuklar tarafından yapılmamalıdır. Ürün, şişmiş veya iltihaplı cilt üzerinde kullanılmamalıdır.

Ürün kullanılmadan önce genital bölgedeki tüm piercingler ve takılar çıkarılmalıdır. Ürünü her kullanım öncesinde ve kullandıktan sonra, kullanım kılavuzundaki talimatlara uyarak, temizleyin.

Ürünün hasar görmesini önlemek için, ürünü ve pili 45 °C'nin üzerindeki sıcaklıklara maruz bırakmayın, parçalarına sökmeyin ve mekanik hasarlara veya elektrik hasarlarına yol açmayın.

Seks oyuncaklarının paylaşılması cinsel hastalıkların bulaşmasına neden olabilir. Seks oyuncaklarınızı partnerinizden başka kimseyle paylaşmayın. Gereken durumlarda partnerinizle birlikte koruyucu önlemler alın. Ürünün kaplama malzemesinde herhangi bir çatlak veya bozulma fark etmeniz halinde ürünü kullanmayın.

Ürünün şarj cihazını ve ürünün kendisini düzenli olarak hasar yönünden kontrol edin ve bileşenlerinin herhangi birisinin hasarlı olması durumunda ürünü kullanmayın.

Manyetik alanlar mekanik ve elektronik aksamların (örn. kalp pilleri) üzerinde istenmeyen etki oluşturabilir. Ürünü doğrudan kalp pilinin üzerine gelecek şekilde kullanmayın. Daha fazla bilgi için doktorunuza başvurun.

Mıknatıs parçaları içeren ürünler cihaza zarar verebileceğinden, manyetik şeritli kartları (örn. kredi kartları) cihazdan uzak tutun.

Ürününüzün çalışma şeklinde bir anormallik fark etmeniz halinde cihazı kapatın ve web sitemizdeki destek bölümüne başvurun.

Her anal kullanım sonrasında doğrudan dezenfekte edilmelidir.

Yeterli miktarda kayganlaştırıcı kullanılmaması durumunda anüs bölgesindeki hassas cilt yırtılabilir.

Ürünü tamamen makatın, anüsün içine yerleştirmeye çalışmayın. Böyle bir şeyin olması durumunda derhal tıbbi yardım için başvurun. Perine stimülatörü ve tabanı (varsa) vücudun dışına rahatça oturmuş konumda olmalıdır.

Bakterilerin bulaşmasını önlemek için, anal ve vajinal kullanım arasında geçiş yapmadan önce oyuncak mutlaka sabun ve su ya da oyuncak temizleme deterjanı ile temizlenmelidir.

Anal stimülatörlerin/prostat masajı cihazlarının öngörülenin dışında kullanılması morarmalara, ağrılı yaralanmalara veya -nadiren de olsa- anüste kalıcı hasarlara neden olabilir. Böyle bir şeyin kullanıcının doğru karar verme yeteneğini olumsuz etkileyebileceği ve yaralanma riskinin artmasına yol açabileceğinden, alkol veya uyuşturucu madde etkisi altındayken anal stimülatörler/prostat masaj cihazları kullanılmamalıdır.

Ağrı algılayıcılarınızın doğru çalışmasını engelleyeceğinden, ürünü takmadan önce duyuşlaştırıcı spreyley veya kremler kullanmayın.

Anüs, makat bölgenizde ağrı duyusunda azalma söz konusuysa bu ürünü kullanmamalısınız. Buna uyulmaması halinde olası bir yaralanma olayında bunun tespiti edilmesi zorlaşabilir.

Şu sağlık sorunlarından birini yaşıyorsanız ürünü kullanmadan önce lütfen doktorunuza başvurun: kan pıhtılaşma bozukluğu, periferik vasküler hastalık, sinir hastalığı, rektal kanama, aktif Crohn hastalığı veya aktif ülseratif kolit (UC). Bu cihazı kullanırken herhangi bir komplikasyon ile karşı karşıya kalmanız durumunda ürünün kullanımını derhal sonlandırın ve tıbbi yardım için başvurun. Sağlığınızla ilgili herhangi bir endişeniz varsa lütfen çekinmeyin ve bu ürünü kullanmadan önce doktorunuza danışın.

ŞARJ ETME

Yerel şebeke gerilimi, şarj cihazı üzerinde belirtilen maksimum giriş geriliminin üzerinde olmamalıdır. Bu nedenle şarj cihazını ilk kez kullanmadan önce gerilimin bulunduğunuz yerin gerilim seviyesiyle uyumlu olduğundan lütfen emin olun.

Ürün yalnızca cihaz üzerindeki güç etiketine uygun olan çok düşük güvenlik gerilimi ile beslenmelidir.

Pil şarj olurken ürünü kullanmayın veya temizlemeyin.

Şarj cihazını veya şarj kablosunu asla suya veya başka sıvılara batırmayın.

Bu ürün, değiştirilemez piller içerir.

Bu ürün, şarj edilebilir bir Li-ion pil içerir.

Her şarj sonrasında şarj kablosunu elektrik kaynağından çıkarın.

WE-VIBE REMOTE

Pilleri sökmeyin, delmeyin, üzerinde oynamayın, düşürmeyin, fırlatmayın ve gereksiz diğer darbelerle de maruz bırakmaktan kaçının.

Şarj edilemeyen pilleri şarj etmeyin.

Pilleri ağızınıza sokmayın. Yutulması halinde derhal bölgenizdeki bir doktora başvurun.

Sadece CR2032 piller kullanın.

Sızıntı, renk değişikliği, paslanma, deformasyon gösteren, koku salan veya başka şekilde anormal bir görünüme sahip pilleri kullanmayın ve bu şekildeki şarj edilebilir pilleri şarj etmeyin.

ÜRÜNÜN EN İYİ ŞEKİLDE KULLANILMASINI SAĞLAMAK İÇİN, LÜTFEN AŞAĞIDAKI TALİMATLARA UYUN

Uzun pil ömrünün temin edilebilmesi için, cihazı -kullanılmadığında bile- lütfen düzenli şarj edin.

Doğrudan gün ışığı almayacak şekilde, güvenli ve kuru bir yerde saklayın.

Bu ürünün su bazlı bir kayganlaştırıcı ile birlikte kullanılmasını tavsiye ediyoruz. Ürünün hasar görmesini önlemek için parfümlü, silikon bazlı veya alkol bazlı kayganlaştırıcılar, jeller ya da masaj yağları kullanmayın.

WOW Tech Europe GmbH, radyo ekipmanı tipinin [Spesifik Olmayan Kısa Menzilli Cihaz], 2014/53 /AB Direktifi ile uyumlu olduğunu işbu metin ile beyan etmektedir. WOW Tech Europe GmbH, ürünün 2011/65 /AT (RoHS) Direktifi ile de uyumlu olduğunu aynı şekilde beyan etmektedir. AB Normlarına Uygunluk Beyanının tam metnini şu internet adresi altında bulabilirsiniz: we-vibe.com/legal.

ELECTRICAL RATING

Model: Vector

Model No.: 10000-02

3.7 V --- 0.5 A : Built-in li-ion rechargeable battery.

5 V --- 0.5 A : When charged using USB Charging device.

Use USB AC adaptor (not included) with power output corresponding to product rating.
Use original provided cable only.

警告

仅以新品出售。仅将本产品用于预定用途。请勿让儿童接触产品。不适合医疗目的使用。如果您正接受医生照护和/或存在需要使用任何医疗设备的情况，请在使用本产品之前咨询您的医生。如果您感到任何皮肤刺激、疼痛或不适，请立即停止使用该产品，并咨询医生。

本产品仅供成年人使用。生理、感官或心智受限人士，或者经验和/或知识不足者，在有人监督，或者经过设备安全使用方法指导并了解相关危险后，亦允许使用。儿童不得玩耍本产品。清洁和用户维护不应由儿童进行。请勿用于皮肤肿胀或发炎区域。

使用前，请去除生殖器部位的穿孔或珠宝。

在使用前后，请务必按照手册中的说明清洁产品。

为避免产品损坏，请勿将产品及其电池暴露在温度高于45°C的环境、对其进行拆卸，或使其受到机械或电气损坏。

共享性爱玩具可能会传染性疾病。除伴侣之外，请勿与其他用户分享您的性爱玩具。与您的伴侣共享时，如有需要，请使用防护措施。

如果发现包覆材料有裂纹或剥落迹象，请勿使用玩具。

定期检查充电设备和产品是否损坏，如果任何零件出现损坏，请勿使用设备。

磁场会影响机械和电子零件，例如心脏起搏器。请勿在起搏器上方直接使用设备。有关更多信息，请与您的医生联系。请勿将带有磁条的卡（例如信用卡）放在设备附近，因为产品上的磁铁可能会损坏这些卡片。

如果您怀疑玩具出现功能异常，请关闭电源并咨询我们网站上的技术支持。

每次于肛门区域使用后，请立即消毒。

如果使用的润滑剂不足，肛门内和肛门上的娇嫩皮肤可能会撕裂。

请勿试图将产品完全插入肛门。如果发生这种情况，请立即就医。会阴刺激器和底座应舒适地置于体外（如果适用）。

为避免细菌传播，在未先使用肥皂和水或玩具清洁剂清洗之前，请勿在肛门和阴道之间切换使用。

肛门刺激器/前列腺按摩器若使用不当会导致瘀伤、疼痛伤害，或者在极少数情况下对肛门造成永久性损伤。

请勿在受酒精或药物的影响下使用肛门刺激器/前列腺按摩器，因为这些物质可能会损害用户的判断力并增加受伤的风险。

插入前请勿使用脱敏感喷雾或乳霜，因为这会让您无法对疼痛做出及时的反应。

如果您对肛门部位的疼痛感知能力已下降，请勿使用本设备，因为这会影响您察觉可能受伤的能力。

使用前，如果您有以下病症，如血液凝结障碍、周边动脉阻塞疾病、神经疾病、直肠出血、活动性克隆氏症或活动性溃疡性结肠炎（UC），请咨询医生。如果在使用本设备时遇到任何并发症，请立即停止使用并寻求医疗帮助。如果您对自己的健康有疑虑，请不要害羞，在使用本设备前咨询您的医生。

充电中

第一次使用充电设备之前，请检查当地电压，因为当地电源电压不得超过本充电设备规定的最大电源电压。

本设备必须仅根据设备上的标记使用安全特低电压供电。

电池充电时请勿使用或清洁产品。

切勿将充电设备或充电线浸入水或其他液体中，或用水或其他液体冲洗。

本设备随附不可更换电池。

本产品附带一个可充电的锂离子电池。

每次充电后，请断开充电电缆与电路的连接。

We-Vibe remote

请勿自行拆解、刺穿、修改、摔落、投掷电池，或让电池遭受其他不必要的冲击。

请勿为非充电电池充电。

请勿将电池放入口中。如果误吞，请立即就医。

仅使用 CR2032 电池。

请勿使用疑似泄漏、变色、生锈、变形、发出气味或存在其他异常的电池，或为此类可充电电池充电。

为确保最佳使用产品，请遵循以下准则

为延长电池寿命，即使不使用设备，也请定期为设备充电。

存放在安全、干燥的地点，避免阳光直射。

我们建议您在使用道具时搭配水性润滑剂。请勿使用含香精、硅性或含酒精的润滑油、凝胶或按摩精油，以免造成损坏。

ELECTRICAL RATING

Model: Vector

Model No.: 10000-02

3.7 V === 0.5 A : Built-in li-ion rechargeable battery.

5 V === 0.5 A : When charged using USB Charging device.

Use USB AC adaptor (not included) with power output corresponding to product rating.

Use original provided cable only.

警告

ノベルティ商品としてのみ販売。使用目的に準拠して、製品を使用してください。本製品はお子さまの手の届かないところに保管してください。医療用には適していません。現在医師による治療を受けている方や、医療機器の使用を必要とする疾患がある方は、本製品のご使用前に、担当医にご相談ください。皮膚の刺激、痛み、または不快感を感じた場合は、本製品の使用を直ちに中止し、担当医にご相談ください。

この器具は、成人のみを対象としています。また、身体的、感覚的、精神的能力に制限があったり、経験や知識が不十分な人物の場合、安全に器具を使用し、危険を理解するための監視および指導のもと、使用するようにしてください。この器具は、お子様の手の届かない場所に保管してください。洗浄およびユーザーメンテナンスは、必ず成人が行ってください。炎症やむくみのある肌には使用しないでください。

使用中にはピアスや装飾品を外してください。

ご使用の前後には必ず、マニュアルに記載されている指示に従って、本製品のお手入れをしてください。

製品へのダメージを防ぐため、製品とその電池が45°Cを超える熱にさらされることがないようにしてください。また分解したり、機械的あるいは電気的な損傷を与えたりしないようにしてください。

性具を共有することにより、性感染症に感染する危険があります。性具は、パートナー以外の人物と、共有しないでください。パートナーと共に使用する際も、必要に応じて、保護措置を講じてください。

性具のカバー素材にヒビや劣化がある場合は、性具を使用しないでください。

充電器と本製品にダメージがないか定期的にチェックし、何らかの損傷が構成部品にみられる場合は、機器の使用を停止してください。

磁場は、ペースメーカーなどの機械的および電子的コンポーネントに影響を与える可能性があります。ペースメーカーの真上でデバイスを使用しないでください。詳細については、かかりつけの医師にお問い合わせください。磁気ストライプのあるカード（クレジットカードなど）をデバイスの近くに持ち込まないでください。製品の磁石によって損傷する可能性があります。本品に機能上の不具合がみられる場合は、電源を切って、当ウェブサイトのサポート部にお問い合わせください。

アナルに使用した場合は、すぐに消毒してください。

十分な潤滑剤を使用しないと、肛門内および肛門のデリケートな皮膚が裂ける可能性があります。

製品を肛門に完全に挿入しようとししないでください。肛門に挿入した場合は、すぐに医師の診察を受けてください。会陰刺激装置とベースは、体の外側に、自然に設置してください（該当する場合）。

細菌の感染を防ぐために、肛門に使用した製品を膣へ使用しないでください。製品を肛門に使用したら、膣に使用する前に、必ず石鹸水もしくは同等の洗剤で洗浄してください。

肛門刺激装置/前立腺マッサージ装置の誤用は、あざ、痛みを伴う怪我、またはまれに肛門への永久的な損傷を引き起こす可能性があります。

アルコールや薬物の影響下で肛門刺激装置/前立腺マッサージ器を使用しないでください。これらはユーザーの判断を損ない、怪我のリスクを高める可能性があります。

挿入前に減感スプレーやクリームを使用しないでください。痛みセンサーが反応しなくなります。

肛門の領域の感覚が低下している場合は、デバイスを使用しないでください。怪我の可能性を検知する能力に影響を与える可能性があります。

次の健康上の問題がある場合は、使用する前に医師に相談してください：血液凝固障害、末梢血管疾患、神経疾患、直腸出血、活動性クローン病、または活動性潰瘍性大腸炎（UC）。この装置の使用中に合併症が発生した場合は、直ちに使用を中止し、医師の診察を受けてください。健康に不安がある場合は、恥ずかしがらずに、医師に相談してからご使用ください。

性具の充電

充電器を初めて使用する前に、地域の電圧レベルを確認してください。地域の電源電圧が、充電器の最大電源電圧を超えないようにしてください。

器具のマーキングに準拠した安全な低電圧で、器具に電力を供給してください。

バッテリーの充電中は、製品を使用または清掃しないでください。

充電器や充電ケーブルを、水や他の液体に浸さないでください。

この器具には、充電不可能なバッテリーが含まれています。

当製品には、充電可能なリチウムイオン電池が含まれています。

各充電プロセスの後に、回路から充電ケーブルを外します。

We-Vibe remote

バッテリーを分解したり、穴を開けたり、修正したり、落としたり、投げたり、不必要に衝撃を与えたりしないでください。

充電不可能なバッテリーを充電しないでください。

バッテリーを口に入れしないでください。バッテリーを飲みこんでしまった場合は、直ちに医師に相談してください。

CR2032 のバッテリーのみ使用してください。

漏れ、変色、さび、変形、異臭、その他の異常があるバッテリーを使用しないでください。また、そのような充電可能なバッテリーを、充電しないでください。

本製品を最適にお使いいただくため、以下のガイドラインを守ってください

電池の寿命を長く保証するため、ご使用にならない場合でも、定期的に機器に充電してください。

安全で乾燥した、直射日光の当たらない場所に保管してください。

本製品を使用する場合は、水溶性の潤滑剤をご利用ください。ダメージを防ぐため、香料が使用されている、シリコン系またはアルコール系の潤滑剤、ジェル、またはマッサージオイルは、使用しないでください。

ELECTRICAL RATING

Model: Vector

Model No.: 10000-02

3.7 V --- 0.5 A : Built-in li-ion rechargeable battery.

5 V --- 0.5 A : When charged using USB Charging device.

Use USB AC adaptor (not included) with power output corresponding to product rating.

Use original provided cable only.

경고

노벨티 제품으로만 판매됨. 제품은 본래의 용도로만 사용하세요. 제품을 어린이의 손이 닿지 않는 곳에 보관하세요. 의료용으로는 부적합. 의사의 관리를 받고 있고/거나 의료 장비 사용이 필요한 증상이 있으면, 본 제품을 사용하기 전에 의사와 상담해 주세요. 피부 자극, 고통 또는 불편감이 있으면 즉시 제품 사용을 중단하고 의사와 상담하세요.

본 기기는 성인만 사용할 수 있고 신체, 감각 또는 정신 능력이 감소되거나 경험과 지식이 부족한 사람도 안전한 기기 사용에 관해 감독이나 지시를 받았고 관련 위험을 이해하고 있는 경우에는 사용할 수 있습니다. 어린이는 기기를 가지고 놀면 안 됩니다. 청소와 사용자 유지 보수는 어린이가 하면 안 됩니다. 붓거나 염증이 있는 피부 부위에는 사용하지 마세요.

사용하기 전에 생식기 부위의 피어싱이나 장신구를 제거하세요.

항상 매뉴얼의 지침에 따라 사용 전후에 제품을 청소하세요.

제품 손상을 피하기 위해, 제품과 제품 배터리는 45°C 넘는 온도에 노출하거나, 분해하거나, 기계적이거나 전기적으로 손상을 입히면 안 됩니다.

섹스 토이를 함께 쓰면 성병이 옮을 수 있습니다. 섹스 토이는 파트너 외의 다른 사용자와 함께 쓰지 마세요. 필요하면 파트너와 보호 조치를 이용하세요. 커버 재질에 어떤 균열이나 파손 징후가 보이면 토이를 사용하지 마세요.

충전 장치와 토이의 손상을 정기적으로 검사하고 부품 손상이 있으면 장치를 사용하지 마세요.

자기장은 심박 조율기 같은 기계 및 전자 부품에 영향을 미칠 수 있습니다. 심박 조율기 바로 위에 장치를 사용하지 마세요. 자세한 정보는 의사에게 문의하세요. 마그네틱 스트라이프가 있는 카드(예: 신용 카드)는 제품의 자석이 손상될 수 있으므로 기기 근처에 가져 가지 마세요.

토이가 이상하게 작동하는 것 같이 보이면, 끄고 당사 웹사이트에서 지원 부서와 상담하세요.

항문에 사용한 직후에는 매번 소독하세요.

윤활제를 충분히 사용하지 않으면 항문 안팎의 연약한 피부가 찢어질 수 있습니다.

제품을 항문에 완전히 삽입하려고 하지 마세요. 이런 일이 발생한 경우 즉시 의사의 진찰을 받으세요. 회음부 자극기와 베이스는 신체 외부에 오봇이 놓여 있어야합니다(해당되는 경우).

박테리아의 전염을 방지하려면 먼저 토이를 비누와 물 또는 토이 클리너로 청소하지 않고 항문에서 질로 옮기지 마세요.

항문 자극기/전립선 마사지 장치를 잘못 사용하면 멍이 들거나 고통스러운 부상을 입거나 드물게는 항문이 영구적으로 손상될 수 있습니다.

알코올이나 약물의 영향을 받는 상태에서 항문 자극기/전립선 마사지는 사용자의 판단을 훼손하고 부상 위험을 증가시킬 수 있으므로 사용하지 마세요.

통증 센서의 반응을 방해하기 때문에 삽입하기 전에 탈감작 스프레이나 크림을 사용하지 마세요.

항문 부위의 감각이 감소한 경우 장치를 사용하지 마세요. 이는 가능한 부상을 감지하는 능력에 영향을 미칠 수 있습니다.

사용하기 전에 혈액 응고 장애, 말초 혈관 질환, 신경 질환, 직장 출혈, 활동성 크론 병 또는 활동성 궤양성 대장염(UC)의 건강 문제가 있는 경우 의사와 상담하세요. 이 장치를 사용할 때 합병증이 발생하면 즉시 사용을 중단하고 의사의 진료를 받으세요. 건강에 대한 우려가 있는 경우, 이 제품을 사용하기 전에 부끄러워 하지 말고 의사와 상담하세요.

충전 / 배터리

충전 장치를 처음 사용하기 전에는, 현지 전압 레벨을 검사하세요. 현지 전원 전압이 충전 장치 지정 최대 전원 전압을 초과하면 안 됩니다.

기기는 기기 표시와 부합하는 안전 저전압 상태로만 공급해야 합니다.

배터리가 충전되는 동안 제품을 사용하거나 청소하지 마세요.

절대로 물이나 기타 액체에 충전 장치나 케이블을 담그지 마세요.

본 기기는 교체 불가 배터리를 장착하고 있습니다.

본 제품은 재충전 가능 리튬 이온 배터리를 장착하고 있습니다.

각 충전 과정이 끝나면 회로에서 충전 케이블을 분리하세요.

We-Vibe remote

배터리는 분해하거나, 구멍을 뚫거나, 개조하거나, 떨어뜨리거나, 던지거나, 다른 불필요한 충격을 주지 마세요.

재충전 불가 배터리에는 충전하지 마세요.

배터리는 입에 넣지 마세요. 삼킨 경우, 즉시 현지 의사와 상담하세요.

CR2032 배터리만 사용하세요.

새거나, 변색되거나, 녹슬거나, 변형되어 보이거나, 냄새가 나거나, C69달리 비정상인 배터리는 사용하지 않거나 또는 그런 재충전 가능 배터리에는 충전하지 마세요.

제품의 최적 사용을 위한 지침

긴 배터리 수명을 보장하려면, 사용하지 않더라도 장치를 정기적으로 충전하시기 바랍니다.

직사 광선에 노출되지 않는 안전하고 건조한 장소에 보관하세요.

토이와 함께 물 기반 윤활유를 사용하는 것이 좋습니다. 손상을 피하려면 실리콘 기반이나 알코올 기반의 향기로운 윤활유, 젤 또는 마사지 오일을 사용하지 마세요.

ELECTRICAL RATING

Model: Vector

Model No.: 10000-02

3.7 V --- 0.5 A : Built-in li-ion rechargeable battery.

5 V --- 0.5 A : When charged using USB Charging device.

Use USB AC adaptor (not included) with power output corresponding to product rating.

Use original provided cable only.

警告

僅以新品出售。僅將本產品用於預定用途。請勿讓兒童接觸產品。不適合用於醫療目的。如果您正接受醫生照護及／或存在需要使用任何醫療裝置的狀況，請在使用本產品之前諮詢您的醫生。如果您感到任何皮膚刺激、疼痛或不適，請立即停止使用本產品，並諮詢醫生。

本裝置僅供成年人使用。生理、感官或心智受限人士，或者經驗及／或知識不足者，在有人監督，或者經過裝置安全使用方法指導並了解相關危險後，亦允許使用。兒童不得玩耍本產品。清潔和用戶維護不應由兒童進行。請勿用於皮膚腫脹或發炎區域。

使用前，請去除生殖器部位的珠寶穿孔。

在使用前後，請務必按照手冊中的說明清潔產品。

為避免產品損壞，請勿將產品及其電池暴露在溫度高於45°C的環境、對其進行拆卸，或使其受到機械或電氣損壞。

共享性愛玩具可能會傳染性疾病。除伴侶之外，請勿與其他用戶分享您的性愛玩具。與您的伴侶共用時，如有需要，請使用防護措施。

如果發現包覆材料有裂紋或剝落跡象，請勿使用玩具。

定期檢查充電裝置和產品是否損壞，如果任何零件出現損壞，請勿使用裝置。

磁場會影響機械和電子零件，例如心律調節器。請勿在心律調節器上方直接使用本產品。如需更多資訊，請與您的醫生聯絡。請勿將帶有磁條的卡（例如信用卡）放在產品附近，因為產品上的磁鐵可能會損壞這些卡片。

如果您懷疑玩具出現功能異常，請關閉電源並諮詢我們網站上的技術支援。

每次於肛門區域使用後，請立即消毒。

如果使用的潤滑劑不足，肛門內和肛門上的嬌嫩皮膚可能會撕裂。

請勿試圖將產品完全插入肛門。如果發生這種情況，請立即就醫。會陰刺激器和底座應舒適地置於體外（如果適用）。

為避免細菌傳播，在末先使用肥皂及水或玩具清潔劑清洗之前，請勿在肛門和陰道之間切換使用。

肛門刺激器／前列腺按摩器若使用不當會導致瘀傷、疼痛傷害，或者在極少數情況下對肛門造成永久性損傷。

請勿在受酒精或藥物的影響下使用肛門刺激器／前列腺按摩器，因為此類使用可能會損害用戶的判斷力並增加受傷的風險。

插入前請勿使用去敏感噴霧或乳霜，因為這會讓您無法對疼痛做出及時的反應。

如果您對肛門部位的疼痛感知能力已下降，請勿使用本裝置，因為這會影響您察覺可能受傷的能力。

使用前，如果您有以下病症，如血液凝結障礙、周邊動脈阻塞疾病、神經疾病、直腸出血、活動性克隆氏症或活動性潰瘍性結腸炎（UC），請諮詢醫生。如果在使用本裝置時遇到任何併發症，請立即停止使用並尋求醫療幫助。如果您對自己的健康有疑慮，請不要害羞，在使用本裝置前諮詢您的醫生。

電池

第一次使用充電裝置之前，請檢查當地電壓，因為當地電源電壓不得超過本充電裝置規定的最大電源電壓。

本產品只能以產品上標記使用的安全特低電壓供電。

電池充電時請勿使用或清潔產品。

切勿將充電裝置或充電線浸入水或其他液體中，或用水或其他液體沖洗。

本裝置隨附不可更換電池。

本產品附一個可充電的鋰離子電池。

每次充電後，請切斷充電線與電路的連接。

WE-VIBE REMOTE

請勿自行拆解、刺穿、修改、掉落、投擲電池，或讓電池遭受其他不必要的衝擊。

請勿為非充電電池充電。

請勿將電池放入口中。如果誤吞，請立即就醫。

僅使用 CR2032 電池。

請勿使用疑似洩漏、變色、生鏽、變形、發出氣味或存在其他異常的電池，或為此類可充電電池充電。

為確保最佳使用產品，請遵循以下準則

為延長電池壽命，即使不使用裝置，也請定期為裝置充電。

存放在安全、乾燥的地點，避免陽光直射。

我們建議您在使用玩具時搭配水性潤滑劑。請勿使用含香精、矽性或含酒精的潤滑油、凝膠或按摩精油，以免造成損壞。

取得審驗證明之低功率射頻器材，非經核准，公司、商號或使用者均不得擅自變更頻率、加大功率或變更原設計之特性及功能。低功率射頻器材之使用不得影響飛航安全及干擾合法通信；經發現有干擾現象時，應立即停用，並改善至無干擾時方得繼續使用。前述合法通信，指依電信管理法規作業之無線電通信。低功率射頻器材須忍受合法通信或工業、科學及醫療用電波輻射性電機設備之干擾。

ELECTRICAL RATING

Model: Vector

Model No.: 10000-02

3.7 V === 0.5 A : Built-in li-ion rechargeable battery.

5 V === 0.5 A : When charged using USB Charging device.

Use USB AC adaptor (not included) with power output corresponding to product rating.

Use original provided cable only.